

PUSH CARE BACK BRACE

INTRODUCTION

Push care products provide effective solutions when your freedom of movement is restricted by an injury or disorder.

Your new back brace is a Push care product, characterised by a high level of effectiveness, comfort and quality. The Push care back brace provides pain relief by supporting the lumbar vertebral column.

Push care products are innovative and are manufactured for you with great care. This ensures maximum security and carefree use.

Read the product information carefully before you use the Push care back brace. If you have any questions, please consult your reseller or send an e-mail to info@push.eu.

PRODUCT CHARACTERISTICS

Your Push care back brace offer relief for lower-back complaints by evenly distributed compression. A soft, comfortable pad applies additional pressure locally on the lower back. This pad can be moved.

Because of its design and the materials used, the brace is comfortable to wear during standing or sitting activities, both at home and at work. Its anatomical fit is suitable for both men and women, and provides appropriate position retention. The close body-fit of the brace renders it invisible underneath your clothes. Compression can be adjusted easily to suit your preferences. The brace is made of Sympress™, a high-quality comfortable material. The use of microfibres makes the back part feel soft and keeps the skin dry. The Push care back brace is easy to apply and can be washed without any problem.

INDICATIONS

- Non-specific lower-back complaints
- For prevention in case of back-straining activities
- Pseudoradiculaire complaints
- Mild lumbar arthrosis

There are no known disorders where the brace cannot or should not be worn. Avoid applying the brace too lightly in the beginning.

Pain is always a sign of warning. If the pain persists or the complaint deteriorates, it is advisable to consult your doctor or therapist.

DETERMINING SIZE / FITTING

The back brace is available in 6 sizes. The size is determined by the circumference of the waist. The table on the packaging shows the correct brace size for your waist.

- Wear the back brace against the skin or over your undergarments. Please ensure that the brace is positioned in the centre of the vertebral column at the level of the lower back. The bottom of the brace covers the hips.
- Hold the brace at the bottom and close the hook and loop fastener. In doing so, tension the elastic material. After fitting, the brace should apply a comfortable pressure. If the pressure experienced is too tight, the brace should be slackened. You may also use the grips to close the brace.

WASHING INSTRUCTIONS



To promote hygiene and to maximise the lifespan of the brace, it is important to wash the brace regularly, observing the washing instructions. If you intend not to use the brace for some time, it is recommended that you wash and dry the brace before storage.

Before washing, close the hook and loop fasteners to protect the brace and other laundry.

The brace can be washed at temperatures up to 30°C, on a delicate fabrics cycle or by hand. Do not use any bleaching agents.

A gentle spin-dry cycle can be used: after this, hang the brace up to dry in the open air (not near a heating source or in a tumble drier).

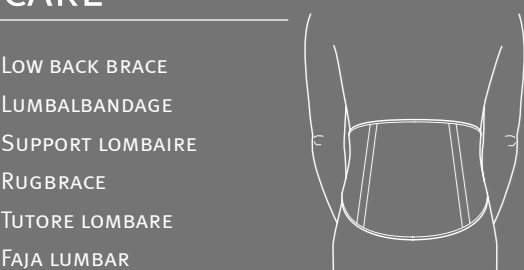
IMPORTANT

- Proper use of the Push brace may require diagnosis by a doctor or therapist.
- Push braces were designed to be worn on an undamaged skin. Damaged skin must first be covered with suitable material.
- Optimal functioning can only be achieved by selecting the right size. Fit the brace before purchasing, to check its size. Your reseller's professional staff will explain the best way to fit your Push brace. We recommend that you keep this product information in a safe place, to be able to consult it for fitting instructions whenever needed.
- Consult a brace specialist if the product requires individual adaptation.
- Check your Push brace each time before using for signs of wear or ageing of parts or seams. Optimal performance of your Push brace can only be guaranteed if the product is fully intact.
- Within the framework of EU regulation 2017/745 on medical devices, the user must report any serious incident involving the product to the manufacturer and to the competent authority of the Member State in which the user is established.

Push® is a registered trademark of Nea International bv

EN • DE • NL • FR • IT
ES • PT • CS • PL • HU
JA • SV • DA • NO • FI

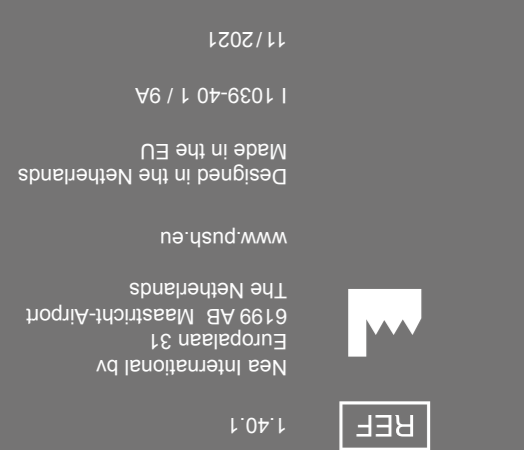

For details of the distributor in your country, we refer to www.push.eu/distributors



CARE

- LOW BACK BRACE
- LUMBALBANDAGE
- SUPPORT LOMBAIRE
- RUGBRACE
- TUTORE LOMBAIRE
- FAJA LUMBAR

PRODUCT INFORMATION



PUSH CARE LUMBALBANDAGE

EINLEITUNG

Push Care Produkte bieten wirksame Lösungen an, wenn Ihre Bewegungsfreiheit durch eine Verletzung oder eine Funktionsstörung eingeschränkt ist.

Ihre neue Lumbalbandage ist ein Push Care Produkt, das sich durch hohe Wirksamkeit, Komfort und Qualität auszeichnet. Die Push Care Lumbalbandage bietet Schmerzinderung durch Unterstützung der Lendenwirbelsäule.

Push Care Produkte sind innovativ und werden mit größter Sorgfalt für Sie hergestellt. Dies gewährleistet größte Sicherheit und sorgfältige Benutzungs.

Lesen Sie sorgfältig die Produktinformationen durch bevor Sie die Push Care Lumbalbandage verwenden. Bei Fragen wenden Sie sich bitte an Ihren Fachhändler oder schicken Sie eine E-Mail an info@push.eu.

PRODUKTEIGENSCHAFTEN

Ihre Push Care Lumbalbandage lindert die Schmerzen im unteren Rückenbereich durch gleichmäßig verteilte Kompression. Eine sanfte, komfortable Pelotte bietet zusätzlichen lokalen Druck auf den unteren Rückenbereich. Diese Pelotte kann entfernt werden.

Die Bandage ist durch ihr Design und dem verwendeten Material bei sitzender oder stehender Tätigkeit sowohl zu Hause als auch bei der Arbeit angenehm zu tragen. Ihre anatomische Passform ist sowohl für Männer als auch Frauen geeignet und bietet eine hohe Stabilität. Die enganliegende Passform der Bandage macht sie unter der Kleidung unsichtbar. Die Kompression lässt sich individuell anpassen. Die Bandage ist aus Sympress™, einem hochqualitativen komfortable Material. Die Verwendung von Mikrofasern sorgt für einen weichen Rückenteil und hält die Haut trocken. Die Push Care Lumbalbandage ist leicht anzubringen und kann problemlos gewaschen werden.

INDIKATIONEN

- Nichtspezifische Schmerzen im lumbosakralen Bereich
- Zur Prävention bei rückenbeanspruchenden Tätigkeiten
- Pseudoradiculäre Beschwerden
- Leichte lumbale Arthrose

Es sind keine Beschwerden bekannt, bei denen die Bandage nicht getragen werden kann oder sollte. Vermeiden Sie es, die Bandage anfänglich zu fest anzulegen.


Schmerz ist immer ein Warnsignal. Wenn der Schmerz anhält oder die Beschwerden sich verschlimmern, ist es ratsam einen Arzt oder Therapeuten aufzusuchen.

ANMESSEN/ANLEGEN

Die Lumbalbandage ist in 6 Größen erhältlich. Die Größe wird anhand des Taillenumfanges festgelegt. Die Tabelle auf der Verpackung zeigt die richtige Größe für Ihre Taille an.

- Tragen Sie die Lumbalbandage direkt auf der Haut oder über Ihrer Unterwäsche. Vergewissern Sie sich, dass die Bandage in der Mitte der Wirbelsäule auf Höhe des unteren Rückenbereichs sitzt. Der untere Teil der Bandage liegt auf den Hüften auf.
- Halten Sie die Bandage unten fest und schließen Sie den Klettverschluss. Spannen Sie dabei das elastische Material. Die Bandage sollte, wenn sie angelegt ist, einen angenehmen Druck erzeugen. Wenn der ausgeübte Druck zu fest ist, sollte die Bandage gelockert werden. Verwenden Sie die Griffe, um die Bandage zu schließen.

WASCHHINWEISE



Für eine gute Hygiene und eine längere Lebensdauer der Bandage ist es wichtig, die Bandage regelmäßig zu waschen und die Waschanleitung zu befolgen.

Wenn Sie Ihre Bandage über einen längeren Zeitraum nicht benutzen, empfiehlt es sich, sie vor der Lagerung zuerst zu waschen und trocknen zu lassen.

Schließen Sie vor dem Waschen den Klettverschluss, um die Bandage und andere Wäsche zu schützen.

Die Bandage kann bei bis zu 30°C im Schonwaschgang oder von Hand gewaschen werden. Keine Bleichmittel verwenden.

Ein leichtes Schleudrogramm kann angewendet werden. Hängen Sie anschließend die Bandage im Freien zum Trocknen auf (nicht in der Nähe von Heizquellen oder im Wäschetrockner trocknen).

WICHTIG

- Für die richtige Anwendung der Push Bandage kann eine Diagnose eines Arztes oder Therapeuten notwendig sein.
- Push Bandagen sind für das Tragen auf intakter Haut vorgesehen. Sollte die Haut verletzt sein, sollte sie mit einem geeigneten Mittel abgedeckt werden.
- Für eine optimale Funktion ist die richtige Wahl der Größe entscheidend. Bitte passen Sie daher Ihre Bandage vor dem Kauf an, um die Größe zu überprüfen. Das Fachpersonal an Ihrer Verkaufsstelle wird Ihnen erklären, wie Sie Ihre Push Bandage optimal anlegen. Bewahren Sie die Produktinformationen auf, damit Sie später die Anleitung zum Anlegen der Bandage nachlesen können.
- Wenden Sie sich an den Spezialisten, wenn das Produkt individuelle Anpassungen erfordert.
- Prüfen Sie vor jedem Gebrauch Ihrer Push Bandage, dass keine Abnutzung oder Alterung von Teilen oder Nähten erkennbar ist. Eine optimale Funktion Ihrer Push Bandage ist nur dann gewährleistet, wenn das Produkt vollständig intact ist.
- Gemäß der EU-Verordnung 2017/745 über Medizinprodukte muss der Benutzer jeden schweren Vorfall im Zusammenhang mit dem Produkt dem Hersteller und der zuständigen Behörde in dem EU-Mitgliedstaat, in dem der Benutzer ansässig ist, melden.

Push® ist ein eingetragenes Warenzeichen von Nea International bv

EN • DE • NL • FR • IT
ES • PT • CS • PL • HU
JA • SV • DA • NO • FI

For informationen zum Vertreter in Ihrem Land siehe bitte unsere Website www.push.eu/distributors

PUSH CARE RUGBRACE

WOORD VOORAF

Push care producten bieden oplossingen wanneer u door een blessure of aandoening wordt beperkt in uw bewegingsvrijheid.

Uw nieuwe rugbrace is een Push care product en wordt gekenmerkt door een hoge mate van effectiviteit, comfort en kwaliteit. De Push care Rugbrace biedt pijnverlichting door het ondersteunen van de lumbale wervelkolom.

Push care producten zijn innovatief en worden met zorg voor u gemaakt. Dit met het oog op maximale zekerheid en een zorgeloos gebruik.

Lees de productinformatie voor het gebruik van de Push care Rugbrace aandachtig door. Met eventuele vragen kunt u terecht bij uw leverancier of kunt u stellen aan info@push.eu.

PRODUCTEIGENSCHAFTEN

Uw Push care Rugbrace biedt door een gelijkmatig verdeelde compressie verlichting bij lage rugklachten. Lokaal op of onderrug zorgt een zachte, comfortabele pelote voor extra druksensatie. Deze pelote is verplaatsbaar.

De brace is door zijn vormgeving en materiaalk keuze comfortabel te dragen bij staande of zittende activiteiten. Thuis maar ook in de werkomgeving. De anatomische pasvorm is afgestemd op zowel mannen als vrouwen en zorgt voor een goed positiebehoud. Door de goede aansluiting aan het lichaam wordt de brace onopgemerkt onder de kleding gedragen. De compressie is naar eigen voorkeur eenvoudig in te stellen. De brace is vervaardigd met Sympress™, een hoogwaardig, comfortabel materiaal. Door het gebruik van microvezels voelt het ruggedeelte zacht aan en blijft de huid droog. De Push care Rugbrace is eenvoudig aan te leggen en kan probleemloos gewassen worden.

INDICATIES

- Aspectieffe lage rugklachten
- Ter preventie bij rugbelastende activiteiten
- Pseudoradiculaire klachten
- Lichte lumbale artrose

Er zijn geen aandoeningen bekend waarbij de brace niet gedragen kan of mag worden. Leg de brace aanvankelijk niet te strak aan.

Pijn is altijd een waarschuwingstekst. Bij aanhoudende pijn of verergering van de klachten is het raadzaam uw behandelend arts of therapeut te raadplegen.

AANMETEN / AANLEGGEN

De rugbrace is verkrijgbaar in 6 maten. De maat wordt bepaald door de omtrek van de taille. In de tabel op de verpakking vindt u de juiste maat behorende bij de omtrek van de taille.

- Draag de rugbrace op de huid of over de onderkleding. Let op dat u de brace ter hoogte van de lage rug, midden op de wervelkolom positioneert. De onderrand van de brace valt hierbij over de heupen.
- Pak de brace bij de onderrand en sluit het klittenband. Breng hierbij spanning in het elastisch materiaal. Na het aanleggen moet de brace een comfortabele druk geven. Als u een knellend gevoel ervaart, moet de brace minder strak worden aangelegd. U kunt voor het sluiten ook gebruik maken van de handvatten.

ONDERHOUDVOORSCHRIFT



Voor een goede hygiëne en een langere gebruiksduur van de brace is het belangrijk om de brace regelmatig te wassen en de wasinstructies te volgen.

In het geval dat u de brace een langere periode niet gebruikt, is het aan te raden de brace eerst te wassen en te laten drogen, alvorens deze op te bergen.

Sluit de klittenbanden voor het wassen ter bescherming van de brace en ander wasgoed.

De brace kan gewassen worden bij maximaal 30°C, fijne was of handwas. Gebruik tijdens het wassen geen bleekwater.

De brace mag licht gecentrifugeerd worden: hang de brace daarna in de open lucht te drogen (niet bij de verwarming of in een droogtrommel).

BELANGRIJKE INFORMATIE

- L'utilisation appropriée du corset lombaire Push peut nécessiter le diagnostic d'un docteur ou d'un thérapeute.
- Les bandages Push sont prévus pour être portés sur une peau en bonne santé. Si la peau est abîmée, elle doit d'abord être recouverte d'une matière adéquate.
- Pour assurer un fonctionnement optimal, choisissez la taille de corset lombaire adéquate. Essayez donc le corset lombaire avant de l'acheter, afin de vérifier que la taille vous convient. Le personnel spécialisé de votre revendeur vous expliquera la meilleure manière de placer votre corset lombaire Push. Nous vous conseillons de conserver ces informations, afin de pouvoir consulter à nouveau les instructions d'ajustement du corset lombaire à l'avenir.
- Consultez une spécialiste si le produit exige une adaptation individuelle.
- Contrôlez votre corset lombaire Push avant chaque utilisation, pour vérifier qu'il n'y a pas de signes d'usure ou de vieillissement de ses éléments ou de ses coutures. Votre corset lombaire Push ne peut fonctionner de manière optimale que s'il est entièrement intact.
- Conformément au Règlement (UE) 2017/745 relatif aux dispositifs médicaux, l'utilisateur doit informer le fabricant et l'autorité compétente de l'Etat membre dans lequel l'utilisateur est établi de tout incident grave relatif au produit.

Push® is een geregistreerde merknaam van Nea International bv

EN • DE • NL • FR • IT
ES • PT • CS • PL • HU
JA • SV • DA • NO • FI

Voor gegevens van de distributeur in uw land verwijzen we naar: www.push.eu/distributors

SUPPORT LOMBAIRE PUSH CARE

INTRODUCTION

Les produits Push care offrent des solutions efficaces lorsque votre liberté de mouvement a été restreinte par une blessure ou par un trouble.

Votre nouveau corset lombaire est un produit Push care se caractérisant par un haut niveau d'efficacité, de confort et de qualité. Le corset lombaire Push care soulage la douleur en soutenant la colonne vertébrale au niveau des lombaires.

Les produits Push care sont innovateurs et fabriqués pour vous avec un grand soin. Une sécurité maximale et une utilisation sans souci sont ainsi garanties.

Lisez attentivement les informations du produit avant d'utiliser le corset lombaire Push care. Si vous avez des questions, veuillez consulter votre revendeur ou envoyer un e-mail à info@push.eu.

CARACTERISTIQUES DU PRODUIT

Votre corset lombaire Push care soulage des douleurs au bas du dos grâce à une pression répartie de manière égale. Un rembourrage doux et confortable exerce une pression supplémentaire localement sur le bas du dos. Ce rembourrage peut être déplacé.

De par sa conception et grâce aux matières utilisées, le corset est confortable à porter pendant des activités en station debout ou assis, à la maison et au travail. Son ajustement anatomique convient à la fois aux hommes et aux femmes et fournit une bonne conservation de la position. La forme juste aux corps du corset le rend invisible sous vos vêtements. La pression peut être facilement ajustée à votre convenance. Le bandage est fait de Sympress™, une matière confortable de haute qualité. L'utilisation de microfibres rend la partie arrière douce et maintient la peau sèche. Le corset lombaire Push care est facile à appliquer et se lave sans aucun problème.

INDICATIONS

- Affections lombaires non spécifiques
- Pour prévention en cas d'activités sollicitant le dos
- Affections pseudo-radicales
- Arthrose lombaire modérée

Il n'existe aucune affection connue en raison de laquelle le corset lombaire ne doit pas ou ne peut pas être porté. Ne serrez pas excessivement le corset lombaire, au début.


La douleur est toujours un signal d'avertissement. Si la douleur persiste ou si les symptômes augmentent, il est recommandé de consulter votre médecin ou votre thérapeute.

DETERMINATION DE LA TAILLE / AJUSTAGE

Le corset lombaire est disponible en 6 tailles. Celle-ci est calculée en fonction du tour de taille. Le tableau sur l'emballage vous indique celle qui convient à votre tour de taille.

- Portez le corset lombaire directement sur la peau ou sur vos sous-vêtements. Assurez-vous que le corset est placé au centre de la colonne vertébrale au niveau du bas du dos. Le fond du corset doit recouvrir les hanches.
- Tenez le corset lombaire en place et fermez la fermeture à boucles et à crochets. Simultanément, tendez la matière élastique. Après l'avoir ajusté, le corset devrait exercer une pression confortable. Si la pression ressentie est trop forte, il faut lâcher un peu de mou dans le corset. Vous pouvez également utiliser les poignées pour fermer le corset.

INSTRUZIONI PER IL LAVAGGIO



Pour assurer l'hygiène et prolonger la durée de vie du bandage, il importe de le laver régulièrement en respectant les instructions de lavage.

Si le bandage n'est pas utilisé durant une période prolongée, il est conseillé de le laver et de la faire sécher avant de la ranger.

Avant le lavage, fermez les fermetures à boucles et à crochets afin de protéger le produit et l'autre linge.

Le bandage peut être lavé à des températures allant jusqu'à 30°C, avec un programme pour linge délicat ou à la main. N'utilisez aucun agent de blanchissement.

Un cycle d'essorage doux peut être utilisé : ensuite, faites sécher le bandage à l'air libre (pas près d'une source de chaleur ni, dans un sèche-linge).

ATTENTION

- L'utilisation appropriée du corset lombaire Push peut nécessiter le diagnostic d'un docteur ou d'un thérapeute.
- Les bandages Push sont prévus pour être portés sur une peau en bonne santé. Si la peau est abîmée, elle doit d'abord être recouverte d'une matière adéquate.
- Pour assurer un fonctionnement optimal, choisissez la taille de corset lombaire adéquate. Essayez donc le corset lombaire avant de l'acheter, afin de vérifier que la taille vous convient. Le personnel spécialisé de votre revendeur vous expliquera la meilleure manière de placer votre corset lombaire Push. Nous vous conseillons de conserver ces informations, afin de pouvoir consulter à nouveau les instructions d'ajustement du corset lombaire à l'avenir.
- Consultez une spécialiste si le produit exige une adaptation individuelle.
- Contrôlez votre corset lombaire Push avant chaque utilisation, pour vérifier qu'il n'y a pas de signes d'usure ou de vieillissement de ses éléments ou de ses coutures. Votre corset lombaire Push ne peut fonctionner de manière optimale que s'il est entièrement intact.
- Conformément au Règlement (UE) 2017/745 relatif aux dispositifs médicaux, l'utilisateur doit informer le fabricant et l'autorité compétente de l'Etat membre dans lequel l'utilisateur est établi de tout incident grave relatif au produit.

Push® est une marque déposée de Nea International bv

EN • DE • NL • FR • IT
ES • PT • CS • PL • HU
JA • SV • DA • NO • FI

Pour plus de détails concernant votre distributeur national, consultez l'adresse www.push.eu/distributors

CINTURA LOMBARE PUSH CARE

INTRODUZIONE

I prodotti Push Care offrono soluzioni efficaci quando la vostra libertà di movimento è limitata da una lesione o da un disturbo.

La vostra nuova cintura lombare è un prodotto Push Care, che si contraddistingue per l'alto livello di efficacia, comfort e qualità. La cintura lombare Push Care fornisce sollievo dal dolore e sostiene la colonna vertebrale.

I prodotti Push Care sono innovativi e vengono realizzati per voi con grande cura. Ciò assicura la massima sicurezza ed un uso senza preoccupazioni.

Prima di utilizzare la cintura lombare Push Care, vi preghiamo di leggere attentamente le informazioni sul prodotto. Per domande e/o osservazioni, vi preghiamo di rivolgerci al vostro rivenditore di fiducia o di inviare una e-mail a info@push.eu.

CARATTERISTICHE DEL PRODOTTO

La vostra cintura lombare Push Care mitiga i disturbi lombari grazie ad una compressione distribuita regolarmente. Un imbottitura morbida e comoda esercita un'ulteriore pressione locale sulla zona lombare. Questa imbottitura può essere spostata.

Grazie al suo design ed ai materiali utilizzati, la cintura lombare è comoda da indossare durante le attività da svolgere in piedi o seduti, sia a casa che al lavoro. La sua forma anatomica la rende idonea sia per gli uomini che per le donne, fornendo un buon mantenimento della posizione. La sua forma aderente al corpo la rende invisibile sotto gli indumenti. La compressione può essere facilmente regolata per soddisfare le vostre esigenze. L' prodotto è realizzato in Sympress™, un materiale confortevole di alta qualità. L'uso di microfibra rende la parte a contatto con la zona lombare morbida al tatto mantenendo la pelle asciutta. La cintura lombare Push Care è facile da applicare e può essere lavata senza alcun problema.

INDICAZIONI

- Disturbi lombari specifici
- Per la prevenzione in caso di attività in cui la zona lombare viene sottoposta a sforzo intenso
- Disturbi pseudoradicolari
- Lieve artrosi lombare

Non vi sono disturbi noti che sconsigliano l'utilizzo del tutore. Evitare di applicare il tutore stringendolo eccessivamente all'incio.

Il dolore rappresenta sempre un campanello di allarme. Se il dolore persiste o i disturbi peggiorano, è consigliabile consultare il vostro medico o il vostro fisioterapista.

COME STABILIRE LE GIUSTE DIMENSIONI/LA GIUSTA TAGLIA

La cintura lombare è disponibile in 6 diverse taglie. Le dimensioni vengono determinate dalla circonferenza della vita. Nella tabella riportata sulla confezione potrete individuare le dimensioni corrispondenti alla vostra vita.

- Indossate la cintura lombare a contatto con la pelle o sui vostri indumenti intimi. Vi preghiamo di assicurarvi che la cintura sia posizionata al centro della colonna vertebrale al livello della zona lombare. La parte inferiore della cintura deve coprire i fianchi.
- Tenete la cintura nella parte inferiore e chiudere la chiusura a ganccio e occhioello. Nel fare ciò, mettete in tensione il materiale elastico. Una volta indossata, la cintura dovrebbe esercitare una pressione gradevole. Se la pressione avvertita è eccessiva, si consiglia di allentare la cintura. Per chiudere la cintura potete anche utilizzare le apposite impugnature.

ISTRUZIONI PER IL LAVAGGIO

PUSH背部保護サポーター

はじめに

Push 保護製品は、動作の自由が怪我または障害によって制限される場合の有効な解決策を提供します。

新しい背部サポーターのPush 保護製品は、高水準の機能と快適性と品質を特色としています。 Push care back brace (背部補強具)は、腰の柱を支えることによって、痛みを和らげます。

Push保護製品は革新的で、ユーザのために最大な配慮をして製造されており、これにより最大の安全と心配のない使用が確実にあります。

Push背部保護サポーターを使う際には、製品情報をよく読んでください。 ご質問の場合は、販売店にお問い合わせいただくか、info@push.euへ電子メールでご連絡ください。

製品特徴

Push背部保護サポーターは、均一加圧分散により低背部の病訴からの開放をします。 柔軟かく快適なバンドは低背部にたいし局所的に付加的な圧力を与えます。 このバンドは動かすことができます。

そのデザインと使用材料のため、サポーターは仕事中や在家中、又、立位時や着席時を問わず快適に着用することができます。 男女いづれに対しても解剖学的にぴたりするよう作られており、適切な位置に保持力を与えます。 サポーターの体への密着性のため衣服の上からは分かりません。 加圧はあなたのお好みに合わせて容易に調節することができます。 サポーターは高品質で心地良い材質の Sympress™でできており、微細繊維が使用されているため着中の部分は柔らかく感じ皮膚は乾燥します。 Push 背部保護サポーターは、使用が簡単で問題なしに洗濯することができます。

効能

- 非特異的な腰部の熱訴
- 背 - 腰を痛めやすい活動をする場合の予防のため
- 偽神経根性熱訴
- 軽度の腰部関節症

ブレースを着用できないか、着用するべきではないか身体障害は知られていません。 最初はブレースをきつく締めすぎないようにしてください。

痛みは常に警告の徴候です。 痛みが持続するかその病訴が悪化する場合には、医師または理学療法士と相談されることをおすすめします。

サイズ・整合の決定

背部サポーターには16つのサイズがあります。 サイズは、ウエストの周りで測定します。 バックレインの表に、あなたのウエストの正しいサポーター寸法があります。

- サポーターは肌面に直接または下着の上に着用してください。 サポーターは低背部の高さで背柱の中央に位置するよう確かめてください。 サポーターの底でヒップをカバーします。
- サポーターを底で持ち、面ファスナー帯を閉じて伸縮性に張力をかけてください。 フォルトに終わった後、サポーターから快適な圧力が掛かるはず です。 圧力が掛かる場合は、サポーターを締めてください。 サポーターを締めるためにグリップを使うこともできます。

洗濯に関して

- 🧺

🧼

🧻

🧺

🧺

ブレースの衛生を保ち、寿命を最大に伸ばすには、クリーニングの指示を守って定期的にブレースをクリーニングすることが重要です。 しかしそれを使用するつもりがない場合には、保管する前にブレースを洗って乾燥させるをお勧めします。

洗たくの前には、サポーターと他の衣類物を保護するために面ファスナーを閉じてください。

サポーターは、温度30度以下で 注意を必要とする洗濯機の繊維サイクルまたは手で洗濯することができます。 どんな漂白剤も使わないでください。

洗濯機のゆるやかな回転乾燥サイクルは使っても差支えはありませんが、その後、サポーターを大気中で (熱源の近くや回転式乾燥機以外で) 乾かしてください。

重要

- Pushサポーターの適正使用には、医師または理学療法士による診断を必要とする場合があります。
- プッシュブレースは、無傷の皮膚に着用する目的で設計されています。 皮膚に傷がある場合には、まず適切な材料で覆う必要があります。
- 最適な機能を実現するには、適切なサイズを選択する必要があります。 購入前にブレースを取り付けて、サイズを確認してください。 販売代理店の専門スタッフが、プッシュブレースを取り付ける最適な方法を説明します。 この製品情報は、安全な場所に保管して、取り付けの仕方について必要なときいつでも参照できるようにしてください。
- 製品に個別の調整が必要な場合には、ブレースの専門家に相談してください。
- コンポーネントや縫い目に摩耗や老化の兆候がないかどうか、使用前に毎回プッシュブレースをチェックしてください。 プッシュブレースの最適なパフォーマンスは、製品が全く損傷していない場合にのみ保証されます。
- 医療機器に関するEU規制2017/745の枠組み内にある場合、ユーザは製品に関連する重大な事故について製造業者およびユーザの会社のある加盟国の所管官庁に報告しなければなりません。

Push®は、オランダのNea International bv 社
🇵🇹 Push®は、ポルトガルのNea International bv 社
🇩🇪 Push®は、ドイツのNea International bv 社
🇫🇷 Push®は、フランスのNea International bv 社
🇮🇹 Push®は、イタリアのNea International bv 社
🇪🇸 Push®は、スペインのNea International bv 社
🇨🇪 Push®は、チェコのNea International bv 社
🇨🇿 Push®は、スロバキアのNea International bv 社
🇵🇸 Push®は、パレスチナのNea International bv 社
🇸🇪 Push®は、スウェーデンのNea International bv 社
🇸🇮 Push®は、アイルランドのNea International bv 社
🇬🇷 Push®は、ギリシャのNea International bv 社
🇵🇱 Push®は、ポーランドのNea International bv 社
🇷🇺 Push®は、ロシアのNea International bv 社
🇨🇰 Push®は、チェコスロバキアのNea International bv 社
🇨🇾 Push®は、キプロスのNea International bv 社
🇨🇷 Push®は、クロアチアのNea International bv 社
🇭🇺 Push®は、ハンガリーのNea International bv 社
🇵🇹 Push®は、ポルトガルのNea International bv 社
🇩🇪 Push®は、ドイツのNea International bv 社
🇫🇷 Push®は、フランスのNea International bv 社
🇮🇹 Push®は、イタリアのNea International bv 社
🇪🇸 Push®は、スペインのNea International bv 社
🇨🇪 Push®は、チェコのNea International bv 社
🇨🇿 Push®は、スロバキアのNea International bv 社
🇵🇸 Push®は、パレスチナのNea International bv 社
🇸🇪 Push®は、スウェーデンのNea International bv 社
🇸🇮 Push®は、アイルランドのNea International bv 社
🇬🇷 Push®は、ギリシャのNea International bv 社
🇵🇱 Push®は、ポーランドのNea International bv 社
🇷🇺 Push®は、ロシアのNea International bv 社
🇨🇰 Push®は、チェコスロバキアのNea International bv 社
🇨🇾 Push®は、キプロスのNea International bv 社
🇨🇷 Push®は、クロアチアのNea International bv 社
🇭🇺 Push®は、ハンガリーのNea International bv 社
🇵🇹 Push®は、ポルトガルのNea International bv 社
🇩🇪 Push®は、ドイツのNea International bv 社
🇫🇷 Push®は、フランスのNea International bv 社
🇮🇹 Push®は、イタリアのNea International bv 社
🇪🇸 Push®は、スペインのNea International bv 社
🇨🇪 Push®は、チェコのNea International bv 社
🇨🇿 Push®は、スロバキアのNea International bv 社
🇵🇸 Push®は、パレスチナのNea International bv 社
🇸🇪 Push®は、スウェーデンのNea International bv 社
🇸🇮 Push®は、アイルランドのNea International bv 社
🇬🇷 Push®は、ギリシャのNea International bv 社
🇵🇱 Push®は、ポーランドのNea International bv 社
🇷🇺 Push®は、ロシアのNea International bv 社
🇨🇰 Push®は、チェコスロバキアのNea International bv 社
🇨🇾 Push®は、キプロスのNea International bv 社
🇨🇷 Push®は、クロアチアのNea International bv 社
🇭🇺 Push®は、ハンガリーのNea International bv 社
🇵🇹 Push®は、ポルトガルのNea International bv 社
🇩🇪 Push®は、ドイツのNea International bv 社
🇫🇷 Push®は、フランスのNea International bv 社
🇮🇹 Push®は、イタリアのNea International bv 社
🇪🇸 Push®は、スペインのNea International bv 社
🇨🇪 Push®は、チェコのNea International bv 社
🇨🇿 Push®は、スロバキアのNea International bv 社
🇵🇸 Push®は、パレスチナのNea International bv 社
🇸🇪 Push®は、スウェーデンのNea International bv 社
🇸🇮 Push®は、アイルランドのNea International bv 社
🇬🇷 Push®は、ギリシャのNea International bv 社
🇵🇱 Push®は、ポーランドのNea International bv 社
🇷🇺 Push®は、ロシアのNea International bv 社
🇨🇰 Push®は、チェコスロバキアのNea International bv 社
🇨🇾 Push®は、キプロスのNea International bv 社
🇨🇷 Push®は、クロアチアのNea International bv 社
🇭🇺 Push®は、ハンガリーのNea International bv 社
🇵🇹 Push®は、ポルトガルのNea International bv 社
🇩🇪 Push®は、ドイツのNea International bv 社
🇫🇷 Push®は、フランスのNea International bv 社
🇮🇹 Push®は、イタリアのNea International bv 社
🇪🇸 Push®は、スペインのNea International bv 社
🇨🇪 Push®は、チェコのNea International bv 社
🇨🇿 Push®は、スロバキアのNea International bv 社
🇵🇸 Push®は、パレスチナのNea International bv 社
🇸🇪 Push®は、スウェーデンのNea International bv 社
🇸🇮 Push®は、アイルランドのNea International bv 社
🇬🇷 Push®は、ギリシャのNea International bv 社
🇵🇱 Push®は、ポーランドのNea International bv 社
🇷🇺 Push®は、ロシアのNea International bv 社
🇨🇰 Push®は、チェコスロバキアのNea International bv 社
🇨🇾 Push®は、キプロスのNea International bv 社
🇨🇷 Push®は、クロアチアのNea International bv 社
🇭🇺 Push®は、ハンガリーのNea International bv 社
🇵🇹 Push®は、ポルトガルのNea International bv 社
🇩🇪 Push®は、ドイツのNea International bv 社
🇫🇷 Push®は、フランスのNea International bv 社
🇮🇹 Push®は、イタリアのNea International bv 社
🇪🇸 Push®は、スペインのNea International bv 社
🇨🇪 Push®は、チェコのNea International bv 社
🇨🇿 Push®は、スロバキアのNea International bv 社
🇵🇸 Push®は、パレスチナのNea International bv 社
🇸🇪 Push®は、スウェーデンのNea International bv 社
🇸🇮 Push®は、アイルランドのNea International bv 社
🇬🇷 Push®は、ギリシャのNea International bv 社
🇵🇱 Push®は、ポーランドのNea International bv 社
🇷🇺 Push®は、ロシアのNea International bv 社
🇨🇰 Push®は、チェコスロバキアのNea International bv 社
🇨🇾 Push®は、キプロスのNea International bv 社
🇨🇷 Push®は、クロアチアのNea International bv 社
🇭🇺 Push®は、ハンガリーのNea International bv 社
🇵🇹 Push®は、ポルトガルのNea International bv 社
🇩🇪 Push®は、ドイツのNea International bv 社
🇫🇷 Push®は、フランスのNea International bv 社
🇮🇹 Push®は、イタリアのNea International bv 社
🇪🇸 Push®は、スペインのNea International bv 社
🇨🇪 Push®は、チェコのNea International bv 社
🇨🇿 Push®は、スロバキアのNea International bv 社
🇵🇸 Push®は、パレスチナのNea International bv 社
🇸🇪 Push®は、スウェーデンのNea International bv 社
🇸🇮 Push®は、アイルランドのNea International bv 社
🇬🇷 Push®は、ギリシャのNea International bv 社
🇵🇱 Push®は、ポーランドのNea International bv 社
🇷🇺 Push®は、ロシアのNea International bv 社
🇨🇰 Push®は、チェコスロバキアのNea International bv 社
🇨🇾 Push®は、キプロスのNea International bv 社
🇨🇷 Push®は、クロアチアのNea International bv 社
🇭🇺 Push®は、ハンガリーのNea International bv 社
🇵🇹 Push®は、ポルトガルのNea International bv 社
🇩🇪 Push®は、ドイツのNea International bv 社
🇫🇷 Push®は、フランスのNea International bv 社
🇮🇹 Push®は、イタリアのNea International bv 社
🇪🇸 Push®は、スペインのNea International bv 社
🇨🇪 Push®は、チェコのNea International bv 社
🇨🇿 Push®は、スロバキアのNea International bv 社
🇵🇸 Push®は、パレスチナのNea International bv 社
🇸🇪 Push®は、スウェーデンのNea International bv 社
🇸🇮 Push®は、アイルランドのNea International bv 社
🇬🇷 Push®は、ギリシャのNea International bv 社
🇵🇱 Push®は、ポーランドのNea International bv 社
🇷🇺 Push®は、ロシアのNea International bv 社
🇨🇰 Push®は、チェコスロバキアのNea International bv 社
🇨🇾 Push®は、キプロスのNea International bv 社
🇨🇷 Push®は、クロアチアのNea International bv 社
🇭🇺 Push®は、ハンガリーのNea International bv 社
🇵🇹 Push®は、ポルトガルのNea International bv 社
🇩🇪 Push®は、ドイツのNea International bv 社
🇫🇷 Push®は、フランスのNea International bv 社
🇮🇹 Push®は、イタリアのNea International bv 社
🇪🇸 Push®は、スペインのNea International bv 社
🇨🇪 Push®は、チェコのNea International bv 社
🇨🇿 Push®は、スロバキアのNea International bv 社
🇵🇸 Push®は、パレスチナのNea International bv 社
🇸🇪 Push®は、スウェーデンのNea International bv 社
🇸🇮 Push®は、アイルランドのNea International bv 社
🇬🇷 Push®は、ギリシャのNea International bv 社
🇵🇱 Push®は、ポーランドのNea International bv 社
🇷🇺 Push®は、ロシアのNea International bv 社
🇨🇰 Push®は、チェコスロバキアのNea International bv 社
🇨🇾 Push®は、キプロスのNea International bv 社
🇨🇷 Push®は、クロアチアのNea International bv 社
🇭🇺 Push®は、ハンガリーのNea International bv 社
🇵🇹 Push®は、ポルトガルのNea International bv 社
🇩🇪 Push®は、ドイツのNea International bv 社
🇫🇷 Push®は、フランスのNea International bv 社
🇮🇹 Push®は、イタリアのNea International bv 社
🇪🇸 Push®は、スペインのNea International bv 社
🇨🇪 Push®は、チェコのNea International bv 社
🇨🇿 Push®は、スロバキアのNea International bv 社
🇵🇸 Push®は、パレスチナのNea International bv 社
🇸🇪 Push®は、スウェーデンのNea International bv 社
🇸🇮 Push®は、アイルランドのNea International bv 社
🇬🇷 Push®は、ギリシャのNea International bv 社
🇵🇱 Push®は、ポーランドのNea International bv 社
🇷🇺 Push®は、ロシアのNea International bv 社
🇨🇰 Push®は、チェコスロバキアのNea International bv 社
🇨🇾 Push®は、キプロスのNea International bv 社
🇨🇷 Push®は、クロアチアのNea International bv 社
🇭🇺 Push®は、ハンガリーのNea International bv 社
🇵🇹 Push®は、ポルトガルのNea International bv 社
🇩🇪 Push®は、ドイツのNea International bv 社
🇫🇷 Push®は、フランスのNea International bv 社
🇮🇹 Push®は、イタリアのNea International bv 社
🇪🇸 Push®は、スペインのNea International bv 社
🇨🇪 Push®は、チェコのNea International bv 社
🇨🇿 Push®は、スロバキアのNea International bv 社
🇵🇸 Push®は、パレスチナのNea International bv 社
🇸🇪 Push®は、スウェーデンのNea International bv 社
🇸🇮 Push®は、アイルランドのNea International bv 社
🇬🇷 Push®は、ギリシャのNea International bv 社
🇵🇱 Push®は、ポーランドのNea International bv 社
🇷🇺 Push®は、ロシアのNea International bv 社
🇨🇰 Push®は、チェコスロバキアのNea International bv 社
🇨🇾 Push®は、キプロスのNea International bv 社
🇨🇷 Push®は、クロアチアのNea International bv 社
🇭🇺 Push®は、ハンガリーのNea International bv 社
🇵🇹 Push®は、ポルトガルのNea International bv 社
🇩🇪 Push®は、ドイツのNea International bv 社
🇫🇷 Push®は、フランスのNea International bv 社
🇮🇹 Push®は、イタリアのNea International bv 社
🇪🇸 Push®は、スペインのNea International bv 社
🇨🇪 Push®は、チェコのNea International bv 社
🇨🇿 Push®は、スロバキアのNea International bv 社
🇵🇸 Push®は、パレスチナのNea International bv 社
🇸🇪 Push®は、スウェーデンのNea International bv 社
🇸🇮 Push®は、アイルランドのNea International bv 社
🇬🇷 Push®は、ギリシャのNea International bv 社
🇵🇱 Push®は、ポーランドのNea International bv 社
🇷🇺 Push®は、ロシアのNea International bv 社
🇨🇰 Push®は、チェコスロバキアのNea International bv 社
🇨🇾 Push®は、キプロスのNea International bv 社
🇨🇷 Push®は、クロアチアのNea International bv 社
🇭🇺 Push®は、ハンガリーのNea International bv 社
🇵🇹 Push®は、ポルトガルのNea International bv 社
🇩🇪 Push®は、ドイツのNea International bv 社
🇫🇷 Push®は、フランスのNea International bv 社
🇮🇹 Push®は、イタリアのNea International bv 社
🇪🇸 Push®は、スペインのNea International bv 社
🇨🇪 Push®は、チェコのNea International bv 社
🇨🇿 Push®は、スロバキアのNea International bv 社
🇵🇸 Push®は、パレスチナのNea International bv 社
🇸🇪 Push®は、スウェーデンのNea International bv 社
🇸🇮 Push®は、アイルランドのNea International bv 社
🇬🇷 Push®は、ギリシャのNea International bv 社
🇵🇱 Push®は、ポーランドのNea International bv 社
🇷🇺 Push®は、ロシアのNea International bv 社
🇨🇰 Push®は、チェコスロバキアのNea International bv 社
🇨🇾 Push®は、キプロスのNea International bv 社
🇨🇷 Push®は、クロアチアのNea International bv 社
🇭🇺 Push®は、ハンガリーのNea International bv 社
🇵🇹 Push®は、ポルトガルのNea International bv 社
🇩🇪 Push®は、ドイツのNea International bv 社
🇫🇷 Push®は、フランスのNea International bv 社
🇮🇹 Push®は、イタリアのNea International bv 社
🇪🇸 Push®は、スペインのNea International bv 社
🇨🇪 Push®は、チェコのNea International bv 社
🇨🇿 Push®は、スロバキアのNea International bv 社
🇵🇸 Push®は、パレスチナのNea International bv 社
🇸🇪 Push®は、スウェーデンのNea International bv 社
🇸🇮 Push®は、アイルランドのNea International bv 社
🇬🇷 Push®は、ギリシャのNea International bv 社
🇵🇱 Push®は、ポーランドのNea International bv 社
🇷🇺 Push®は、ロシアのNea International bv 社
🇨🇰 Push®は、チェコスロバキアのNea International bv 社
🇨🇾 Push®は、キプロスのNea International bv 社
🇨🇷 Push®は、クロアチアのNea International bv 社
🇭🇺 Push®は、ハンガリーのNea International bv 社
🇵🇹 Push®は、ポルトガルのNea International bv 社
🇩🇪 Push®は、ドイツのNea International bv 社
🇫🇷 Push®は、フランスのNea International bv 社
🇮🇹 Push®は、イタリアのNea International bv 社
🇪🇸 Push®は、スペインのNea International bv 社
🇨🇪 Push®は、チェコのNea International bv 社
🇨🇿 Push®は、スロバキアのNea International bv 社
🇵🇸 Push®は、パレスチナのNea International bv 社
🇸🇪 Push®は、スウェーデンのNea International bv 社
🇸🇮 Push®は、アイルランドのNea International bv 社
🇬🇷 Push®は、ギリシャのNea International bv 社
🇵🇱 Push®は、ポーランドのNea International bv 社
🇷🇺 Push®は、ロシアのNea International bv 社
🇨🇰 Push®は、チェコスロバキアのNea International bv 社
🇨🇾 Push®は、キプロスのNea International bv 社
🇨🇷 Push®は、クロアチアのNea International bv 社
🇭🇺 Push®は、ハンガリーのNea International bv 社
🇵🇹 Push®は、ポルトガルのNea International bv 社
🇩🇪 Push®は、ドイツのNea International bv 社
🇫🇷 Push®は、フランスのNea International bv 社
🇮🇹 Push®は、イタリアのNea International bv 社
🇪🇸 Push®は、スペインのNea International bv 社
🇨🇪 Push®は、チェコのNea International bv 社
🇨🇿 Push®は、スロバキアのNea International bv 社
🇵🇸 Push