

## ΕΙΣΑΓΩΓΗ

## ΝΑΡΘΗΚΑΣ ΕΠΙΓΟΝΑΤΙΔΑΣ PUSH MED

### ΕΙΣΑΓΩΓΗ

Τα προϊόντα Push med παρέχουν αποτελεσματικές λύσεις σε περίπτωση διαταραχής ή μειωμένης λειτουργίας του κινητικού συστήματος. Εγκεκριμένα από ιατρούς και επιστήμονες.

Ο νέος σας νάρθηκας επιγονατίδας είναι προϊόν Push med και προσφέρει αποτελεσματικότητα, άνεση και άριστη ποιότητα. Ο νάρθηκας επιγονατίδας Push med βελτιώνει τη λειτουργικότητα και φέρνει ανακούφιση από τον πόνο. Αυτό αυξάνει τη σωματική δύναμη. Η μηχανική υποστήριξη, η ρυθμιζόμενη πίεση και η διατήρηση καλής θέσης αποσκοπεί η βάση της αποδόσης του προϊόντος.

Τα προϊόντα Push med είναι καινοτόμα και κατασκευάζονται για εσάς με εξαιρετική φροντίδα. Αυτό εξασφαλίζει μεγάλη ασφάλεια και μεγαλύτερη ελευθερία κίνησης. Για την προώθηση της καινοτομίας από τη χρήση του προϊόντος, διαβάστε προσεκτικά τις πληροφορίες προϊόντος πριν από τη χρήση του νάρθηκα επιγονατίδας Push med. Εάν έχετε ερωτήσεις, συμβουλευτείτε τον μεταπωλητή σας ή στείλετε e-mail στη διεύθυνση [info@push.eu](mailto:info@push.eu).

**ΧΑΡΑΚΤΗΡΙΣΤΙΚΑ ΠΡΟΪΟΝΤΟΣ**
Ο νάρθηκας επιγονατίδας Push med αναστέγει τη πίεση στον επιγονατίδικό τένοντα και απτηρίζει την επιγονατίδα. Αυτό ανακουφίζει την κατάρτιση του μηριαίου μύος και μειώνει τη δύναμη έλξης του μηριού.

Το μαξιλάρι αποτελείται από ελαστικό πολυμερές που είναι συμβατό με το δέρμα. Η συνθετική ενίσχυση του νάρθηκα κάτω από το μαξιλάρι εξασφαλίζει ομοιομορφη διανομή πίεσης.

Η ορθή ανατομική εφαρμογή και το υλικό από το οποίο αποτελείται το μαξιλάρι διατηρούν τον νάρθηκα στη θέση του κατά το περπάτημα. Ο νάρθηκας είναι κατασκευασμένος από Sympress™, ένα υψηλής ποιότητας υλικό που προσφέρει άνεση. Η χρήση μικρών καψών το εσωτερικό μαλακό και διατηρεί το δέρμα στεγνό. Ο νάρθηκας επιγονατίδας Push care εφαρμόζει εύκολα και μπορεί να πλυθεί άφραβα.

### ΕΝΔΕΙΞΕΙΣ

- Τενοντίτιδα του επιγονατίδικού τένοντα
- Nóσος Osgood-Schlatter (αποφύσπιδα του κνημιαίου κυρτώματος)
- Σύνδρομο επιγονατιδομηριαίου πόνου
- Υπεράρθρση/υπερκασιότητα της εγγύς κνημοπροποπόας άρθρωσης

Δεν υπάρχουν γνωστές διαταραχές ερίαιας των οστέων δεν μπορεί ή δεν πρέπει να χρησιμοποιείται νάρθηκας. Σε περίπτωση καλής κυκλοφορίας του αίματος στο άκρο, η χρήση νάρθηκα μπορεί να προκαλέσει υπεραιμία. Αποφύγετε να δείτε τον νάρθηκα υπερβολικά σφιχτά στην αρχή.

Ο πόνος είναι πάντα ένδειξη προειδοποίησης. Εάν ο πόνος παραμένει ή η ενόχληση επιδεινώνεται, συνιστάται να συμβουλευτείτε τον ιατρό ή τον θεραπευτή σας.

### ΚΑΘΟΡΙΣΜΟΣ ΜΕΓΕΘΟΥΣ/ΤΟΠΟΘΕΤΗΣΗ

Ο νάρθηκας επιγονατίδας διατίθεται σε 1 μέγεθος. Οι διαστάσεις κυμαίνονται από 28 έως 45 εκατοστά.

Βεβαιωθείτε ότι το σημείο πίεσης του νάρθηκα (στο ύψος του λογαπίου) βρίσκεται ακριβώς κάτω από το νότιο.

Τεντώστε τον ρυθμιζόμενο μόντα και κλείστε τον.

### ΟΔΗΓΙΕΣ ΠΛΥΣΙΜΑΤΟΣ

- 
  - Πριν από το πλύσιμο, κλείστε τα δεσμάτα από άκιστρα και θηλιές για να προστατέψετε τον νάρθηκα και το άλλο ρολόι.

- Ο νάρθηκας μπορεί να πλυθεί σε θερμοκρασίες έως και 30°C, σε πρόγραμμα για ευαίσθητα υφάσματα ή στο κήρι. Μην χρησιμοποιείτε λευκαντικούς παράγοντες.
- Μπορεί να χρησιμοποιηθεί ήπιο πρόγραμμα πλύσης, έπεται, απλώστε τον νάρθηκα για να στεγνώσει φυσικά (όχι κοντά σε πηγή θερμότητας ή σε στεγνωτήριο).

Για να παρατείνεται η διάρκεια ζωής του νάρθηκα, θα πρέπει να στεγνώνεται μετά τη χρήση και πριν από την αποθήκευσή του, εάν χρεαστεί.

### ΣΗΜΑΝΤΙΚΟ

- Για την ορθή χρήση του νάρθηκα Push ενδέχεται να απαιτείται διάγνωση από ιατρό ή θεραπευτή.
- Οι νάρθηκας Push έχουν σχεδιαστεί για εφαρμογή σε δέρμα χωρίς βλάβες.
- Av το δέρμα φέρι βλάβες, πρέπει να καθαφθεί πρώτα με κατάλληλο υλικό.
- Η βέλπστη λειτουργία μπορεί να επιτευχθεί μόνο με την επιλογή του σωστού μεγέθους. Δοκιμάστε τον νάρθηκα πρώτου τον αγοράσετε για να ελέγξετε το μέγεθος του. Το δοκιμαμένο προσωπικό του μεταπωλητή σας θα σας υποδείξει τον καλύτερο τρόπο για την τοποθέτηση του νάρθηκα Push. Συνιστάται να φιλέξετε τις παρορίες πληροφορίες προϊόντος σε ασφαρές σημείο, ώστε να ανατρέξετε στις οδηγίες τοποθέτησης όποτε είναι απαραίτητο.
- Συμβουλευτείτε έναν ειδικό για νάρθηκας αν το πρσίον απαιτεί σπομική προσαρμογή.
- Ελέγχετε τον νάρθηκα Push κάθε φορά πριν από τη χρήση για ενδείξεις θραύρας ή παλαιότητας των εξαρτημάτων ή των ραφών. Η βέλπστη απόδοση του νάρθηκα Push μπορεί να εξασφαλιστεί αν το προϊόν δεν φέρι καμία φθορά.
- Στο πλαίσιο του κανονισμού 2017/745 της ΕΕ για τα ιατροτεχνολογικά προϊόντα, ο χρήστης πρέπει να αναφέρει τυχόν σοβαρά περιστατικά για το προϊόν στον κατασκευαστή και στην αρμόδια αρχή του κράτους μέλους στο οποίο εδρεύει ο χρήστης.

Το σήμα Push® είναι καταχωρισμένο εμπορικό σήμα της Nea International bv

### PUSH MED PATELÁRNA ORTÉZA

### ÚVOD

Výrobky Push med predstavujú účinné riešenie pri ochoreníach lebo zníženej funkčnosti pohybového ústrojenstva. Výrobky boli schválené lekármi a vedeckými pracovníkmi.

Vaša nová patelárna ortéza je výrobkom línie Push med, ktorej charakteristikou je vysoká efektívnosť, pohodlie a kvalita. Push med je novou ortézou zlepešujúcou pohybovú úľavu od bolesti. Zvyšuje tak telesnú silu. Funkcia spočíva v mechaniknej podpore, nastaviteľnej kompresi a dobrej fixácii polohy.

Výrobky Push med sú charakteristické svojou pokročilouťou a ich výrob je venovaná najvyššia starostlivosť. Tieto atribúty zaisťujú ich maximálnu bezpečnosť a väčšiu vôľnosť pohybu. Cieľom je zabezpečiť čo najväčšie uspokojenie z ich nosenia.

Pred použitím Push med patelárnej ortézy si dobre prečítajte tieto informácie o výrobku. Pokiaľ máte akékoľvek otázky, obráťte sa prosím na svojho predajcu. Prípadne nám svoj dotaz pošlite e-mailom na adresu [info@push.eu](mailto:info@push.eu).

### CHARAKTERISTIKA VÝROBKU

Push med patelárna ortéza sa psobí na sláchu kolena lokálnym tlakom a podporou sa jablčko. Tým sa uvoľňuje úpon stehenného svalu a zmeľňuje sa ťažná sila šliach na predkoleníe.

Podložka je vyrobená z elastického polyméru, ktorý koža dobre znáša. Syntetická výstuha pod podložkou zaisťuje rovnomerné rozloženie tlaku. Vďaka anatomickému tvarovaniu a vhodnému materiálu zostáva bandáž na svojom mieste aj počas chôdze.

Ortéza je vyrobená z vysoko kvalitného a pohodlného materiálu Sympress™. Vďaka použitiu mikrovláknam je materiál zvnútra mäkký na dotyk a udržuje pokožku suchú. Push med patelárna ortéza sa dá bez problémov prať.

### INDIKÁCIE

- Tendinitída patelárnej sláchy
- Osgoodova-Schlatterova choroba
- Patelofemorálny syndróm
- Subluxácia/hypermobilita proximálneho tibiofibulárneho kľbu

Nie je známa žiadna ponucha, pri ktorej by sa ortéza nedala alebo nesmela nosiť. Pri zlom prekrvovaní končatín môže ortéza spôsobovať hyperémiu (prekrvenie). Zo začiatku dávajte pozor, aby ste ortézu príliš neufňovali.

Bolest je vždy varovaním znamením, pokiaľ ortéza pretrvávajú alebo sa ťažkosťi zhoršujú, je vhodné poradiť sa s lekárom alebo terapeutom.

### VÝBER SPRÁVNEJ VEĽKOSTI / NASADENIE

Patelárna ortéza je dostupná v jednej veľkosti. Rozmer možno prispôbiť v rozmedzí 28 – 45 centimetrov.

Dbajte na to, aby sa tlakový bod ortézy (na úrovni loga) nachádzal priamo pod jablčkom.

Nastaviteľný pás napnite a uzatvorte.

### PRANIE

- 
  - Pred práním na ochranu ortézy a ostatnej bielizne uzavrite suchý zips.

- Ortéza sa môže prať pri teplote do 30°C v režime jemných tkanín alebo v rukách. Nepoužívajte bieliace prípravky.
- Možno použiť jemné odstrojovanie. Potom nechajte ortézu voľne uschnúť na vzduchu (nie v blízkosti tepleného zdroja; použite pomocou sušičky).

Aby vám ortéza dlho vydržala, nechať ju po použití a pred odložením priadne vyschnúť.

### DOĽEŽITÉ UPOZORNENIE

- Pre správne použitie ortéz Push je vhodné stanovenie diagnózy lekárom alebo terapeutom.
- Bandáže Push boli navrhnuté na nosenie na nepoškodené pokožke. Pokošenú pokožku najprv prekryte vhodným materiálom.
- Optimálne fungovanie môžete dosiahnuť len pri výbere správnej veľkosti. Pred kúpou si bandáž nasadíte a kontrolujete jej veľkosť. Odborní pracovníci vášho predajcu vám vysvetlí najlepšiu spôsob, ako si bandáž Push nasadiť. Odporúčame vám, aby ste uchovali tieto informácie o výrobku na bezpečnom mieste. Môžete si tak kedykoľvek pozrieť pokyny na individuálne prispôbenie.
- Ak si výrobok vyžaduje individuálne prispôbenie, obráťte sa na odborníka na bandáže.
- Pred každým použitím bandáže Push skontrolujte, či na nej nie sú viditeľné známky opotrebenia alebo zastarania komponentov alebo švov. Optimálne fungovanie bandáže Push je možné garantovať, len ak je výrobok v plnej miere neporušený.
- V zmysle nariadenia EU 2017/745 o zdravotníckych pomôckach musí používateľ výrobcov a príslušnému orgánu členského štátu, v ktorom má používateľ bydlisko, nahlásiť všetky známe nevhody súvisiace s týmto výrobkom.

Push® e registrovaná známka spoločnosti Nea International bv

### PUSH MED 무릎보호대

### 소개

Push med 제품은 운동기구를 인한 장에 또는 기능 강소를 위한 효과적인 슬러션입니다. 이 제품은 의사와 과학자의 승인을 받았습니다.

효과가 좋으며, 편안한 사용법, 고품질이 특징인 Push med 제품은 새로운 무릎보호대입니다. Push med 무릎보호대는 신체 기능을 향상시키고 통증을 완화합니다. 또한, 체력을 증가시킵니다. 물리적인 지지력과 조정 가능한 압력, 좋은 자세 유지를 통해 최적의 성능을 제공합니다.

혁신적인 Push med 제품은 최상의 보호 기능을 발휘합니다. 최대한 보호받으려도 자유롭게 움직일 수 있습니다. 또한, 만족스러운 사용을 보장합니다.

Push med 무릎보호대를 사용하기 전에 제품 정보를 주의해서 읽어 보세요. 궁금한 점이 있으시면 판매점에 문의하시거나, [info@push.eu](mailto:info@push.eu) 이메일을 보내주세요.

### РАЗМЕРНЫЙ РЯД Универсальный

### КОМПЛЕКТНОСТЬ

Ортопедическое изделие, инструкция по применению.

### СРОК ГОДНОСТИ

Срок годности не установлен. По окончании периода использования товар не представляет опасности для потребителя и подлежит утилизации. Возможность использования ортеза дольше, чем предписано курсом лечения, должна быть согласована с врачом. Не допускается прерывание использования ортеза без согласования с лечащим врачом. Не допускается самостоятельное изменение конструкции ортеза. Не допускается эксплуатация поврежденного ортеза.

### ГАРАНТИЙНЫЙ СРОК

90 дней с момента продажи при соблюдении инструкции.

- ГАРАНТИЙНЫМИ СЛУЧАЯМИ НЕ ЯВЛЯЮТСЯ**
  - механические повреждения (включая случайные);
  - повреждения, вызванные использованием товара не по назначению;
  - дефекты, возникшие вследствие нарушения инструкции по применению, правил хранения и ухода за изделием;
  - несанкционированный ремонт или внесение изменений в конструкцию.

### УСЛОВИЯ ХРАНЕНИЯ

Изделия должны храниться при комнатной температуре, в сухих помещениях, вдали от источников тепла, прямого солнечного света и пыли.

### УСЛОВИЯ УТИЛИЗАЦИИ

Изделие утилизировать с бытовым мусором.

Артикул	2.30.2
Производитель	NEA International BV (NEA Интернешнл Биви) <a href="http://www.push.eu">www.push.eu</a>
Импортер	ООО «НИКАМЕД», 122015, Москва, Бумажный проезд, д. 14, стр. 2.
Претензии направлять	Россия, 127220, Москва, а/я № 58, ООО «НИКАМЕД», тел.: 8-800-33-33-112, e-mail: <a href="mailto:skk@nikamed.ru">skk@nikamed.ru</a> .
Товар является медицинским изделием Отпускается без рецепта	
Регистрационное удостоверение № ФСЗ 2009/04876 от 29.03.2016 г. выдано Росздравнадзором, срок действия не ограничен	

Товар является медицинским изделием Отпускается без рецепта

Регистрационное удостоверение № ФСЗ 2009/04876 от 29.03.2016 г. выдано Росздравнадзором, срок действия не ограничен



Декларация о соответствии № РОСС RU И.НЛ.НАЗ8.В.00133/19 (с 02.04.2019 г. по 01.04.2022 г.) выдана ООО «Сервис Плюс»

Push® является зарегистрированной торговой маркой компании «Неа Интернешнл Биви» (Nea International bv)

Push®는 Nea International bv의 등록 상표입니다.

지역별 판매점에 대한 상세 정보는 [www.push.eu/distributors](http://www.push.eu/distributors)를 참조하십시오.

Для получения подробной информации о дистрибьюторе в вашей стране перейдите по ссылке [www.push.eu/distributors](http://www.push.eu/distributors)

Продукция Push med представляет апробованные врачами и учеными эффективные решения для лечения и предотвращения травм опорно-двигательного аппарата.

Новые ортезы Push med представляют собой медицинскую продукцию, которая характеризуется высоким уровнем эффективности, комфорта и качества. Фиксация сильной степени и регулируемая компрессия эффективно стабилизируют сустав и снижают болевые ощущения. Продукция Push med является инновационной и произведена для Вас с особой тщательностью для максимальной безопасности и комфортного использования.

Перед использованием ортеза внимательно прочитайте инструкцию. Если у Вас имеются какие-либо вопросы, пожалуйста, обратитесь за консультацией к дистрибьютору или отправьте электронное письмо по адресу [sales@nikamed.ru](mailto:sales@nikamed.ru)

### ОРТЕЗ НА КОЛЕННУЮ ЧАШЕЧКУ PUSH MED PATELLA BRACE АРТИКУЛ: 2.30.2

- Пателло-феморальный болевой синдром.
- Тендинит коленной чашечки сужолия.
- Колено прыгуня (Арейтих patellae).
- Болезнь Осгуд-Шляттера.
- Подвывихи/гиперподвижность проксимального тибιοфибулярного сочленения.

Перед применением рекомендуется проконсультироваться со специалистом. Изделие предназначено для многократного личного использования. Возможные последствия при использовании товара не по назначению не выявлены.

### ПРАВИЛА НАДЕВАНИЯ

Расположите пелот ортеза строго по центру сразу под коленной чашечкой и зафиксируйте лентой с застежкой-липучкой «Велкро».

- РЕЖИМ ИСПОЛЬЗОВАНИЯ**
  - Определяется индивидуально по назначению лечащего врача.
  - Изделия Push предназначены для того, чтобы их использовали на непереврежденном колене. Если кожа повреждена, то она должна быть защищена подходящим материалом перед надеванием изделия.

- Оптимальное функционирование может быть достигнуто только посредством выбора правильного размера. Примерьте изделие перед покупкой, чтобы проверить его размер. Специалисты компании-дистрибьютора объяснят Вам правила надевания ортеза. Мы рекомендуем сохранить эту информацию об изделии в надежном месте, чтобы иметь возможность обратиться к инструкциям по подгонке изделий в случае необходимости.
- Обратитесь к специалистам, если продукт требует индивидуальной подгонки.
- Функциональность снижается при износе отдельных элементов ортеза Push med Patella Brace или при раскождении швов. Не забывайте проверять ортез Push med Patella Brace на наличие признаков повреждения перед каждым использованием.
- В рамках постановления ЕС 2017/745 о медицинских изделиях пользователь должен сообщать о любом серьезном инциденте, связанном с изделием, производителю и компетентному государственному органу, в котором зарегистрирован пользователь.

### СВОЙСТВО ТОВАРА/ОКАЗЫВАЕМЫЕ ЭФФЕКТЫ

Ортез Push med Patella Brace на коленную чашечку обеспечивает фиксацию собственной связки надколенника (коленной чашечки) и поддерживает коленную чашечку. Это позволяет перераспределять нагрузку и существенно снизить интенсивность боли. Полуэластичный пелот ортеза выполнен из эластичного полимера. Анатомическая форма позволяет ортезу оставаться на месте при движениях коленного сустава.

Высококачественный комфортный материал Sympress™ обеспечивает оптимальный влаго-воздухообмен (система термоконтроля).

Ортез Push med Patella Brace на коленную чашечку удобен для самостоятельного наложения без посторонней помощи и рассчитан на регулярный гигиенический уход (стрику).

### ОГРАНИЧЕНИЯ И ПРОТИВОПОКАЗАНИЯ К ПРИМЕНЕНИЮ

Противопоказаний к использованию ортеза Push med Patella Brace на коленную чашечку не выявлено.

Избегайте чрезмерно тугого наложения ортеза Push med Patella Brace на коленную чашечку для предотвращения симптомов нарушения периферического кровообращения в голени и стопе.

В случае сохранения боли или ухудшения состояния обязательно обратитесь за консультацией к лечащему врачу.

### ПОДБОР РАЗМЕРА

Ортез Push med Patella Brace на коленную чашечку выпускается в одном универсальном размере, позволяющим с комфортом фиксировать ортез на подложной области при диапазоне окружности колена от 28 до 45 сантиметров.

### دعمامة رضفة الركبة من PUSH MED

توفر منتجات Push med حلول فعالة من أجل العلاج والوقاية لإصابات الجهاز الحركي. صدق على هذه المنتجات نخبة من الأطباء والعلماء.

تتميز دعمامة الرضفة الجديدة وهي إحدى منتجات Push med بمستوى عالٍ من الفاعلية، والراحة والجودة. تخمن دعمامة الرضفة Push med الوظيفي وتعمل على تمكين الألم، وهذا بدوره يعزز القوة البدنية. يُشكّل الدعم الميكانيكي والضغط القليل للتحديد والاحتفاظ بالموقع الجيد أساس أدائها.

تتميز منتجات Push med بالابتكار وقد صُنعت خصيصاً من أجلك بعناية فائقة. مما يضمن لك أقصى قدر من الأمن ومزيد من حرية الحركة.

لتعزيز استخدام مرضي لك.

نُرجي قراءة معلومات المنتج بعناية قبل استخدام دعمامة الرضفة منPush med. نُرجي استشارة البائع؛ إذا اردتكَ أي أسئلة، أو إرسال بريد إلكتروني على [info@push.eu](mailto:info@push.eu).

### ميميزات المنتج

تعمل دعمامة الرضفة من Push med على تطبيق ضغط موضعي على وتر الركبة، كما تدعم رضفة الركبة. مما يقلل من عجز عضلة الفخذ، ويقلل من قوة الجر على أسهل المساق.

تتكون الوسادة من مركب مزن متوافق مع الجلد. تضمن عناصر الدعم الصناعية تحت الوسادة توزيعاً متساوياً للضغط.

يسهم التركيب التنريحي والمواد المصنوع منها الوسادة في إبقاء الدعماية في مكانها أثناء المشي. صُنعت هذه الدعماية من مادة Sympress™، وهي مادة مرطبة وعالية الجودة. تستخدم الياف مجهرية؛ مما تحلّك الشعور بالثقل في الداخل، وتحافظ على جفاف الجلد.

تتسم دعمامة الرضفة من Push med بسهولة الاستخدام، كما يمكن غسلها بدون أي مشاكل.

### دواعي الاستعمال: تستخدم في الحالات الآتية

- التهاب وتر الرضفة
- داه أوزغود-شلاتر (التكسك العظمي العضروفي لأخونة الغنوب)
- متلازمة الألم الرضفي الفخذي
- خلع/إفراط حركة المفصل الغنوبي الشظوي الداني (القريب)

لا توجد اعتلالات معروفة قد تتعارض مع ارتدائك للدعامة. قد تسبب الدعامة قرط الدم في حالة ضعف الدورة الدموية في الأطراف. تجنب إغلاق الدعامة بإحكام شديد في البداية.

يُعدّ الألم عادة إشارة على التحذير. يُستحسن استشارة الطبيب أو المعالج؛ إذا استمرّ الألم أو تدهورت الشكوى.

- Optimalное функционирование может быть достигнуто только посредством выбора правильного размера. Примерьте изделие перед покупкой, чтобы проверить его размер. Специалисты компании-дистрибьютора объяснят Вам правила надевания ортеза. Мы рекомендуем сохранить эту информацию об изделии в надежном месте, чтобы иметь возможность обратиться к инструкциям по подгонке изделий в случае необходимости.
- Обратитесь к специалистам, если продукт требует индивидуальной подгонки.
- Функциональность снижается при износе отдельных элементов ортеза Push med Patella Brace или при раскождении швов. Не забывайте проверять ортез Push med Patella Brace на наличие признаков повреждения перед каждым использованием.
- В рамках постановления ЕС 2017/745 о медицинских изделиях пользователь должен сообщать о любом серьезном инциденте, связанном с изделием, производителю и компетентному государственному органу, в котором зарегистрирован пользователь.

Свойство товара/оказываемые эффекты
Ортез Push med Patella Brace на коленную чашечку обеспечивает фиксацию собственной связки надколенника (коленной чашечки) и поддерживает коленную чашечку. Это позволяет перераспределять нагрузку и существенно снизить интенсивность боли. Полуэластичный пелот ортеза выполнен из эластичного полимера. Анатомическая форма позволяет ортезу оставаться на месте при движениях коленного сустава.

Высококачественный комфортный материал Sympress™ обеспечивает оптимальный влаго-воздухообмен (система термоконтроля).

Ортез Push med Patella Brace на коленную чашечку удобен для самостоятельного наложения без посторонней помощи и рассчитан на регулярный гигиенический уход (стрику).

### ОГРАНИЧЕНИЯ И ПРОТИВОПОКАЗАНИЯ К ПРИМЕНЕНИЮ

Противопоказаний к использованию ортеза Push med Patella Brace на коленную чашечку не выявлено.

Избегайте чрезмерно тугого наложения ортеза Push med Patella Brace на коленную чашечку для предотвращения симптомов нарушения периферического кровообращения в голени и стопе.

В случае сохранения боли или ухудшения состояния обязательно обратитесь за консультацией к лечащему врачу.

### ПОДБОР РАЗМЕРА

Ортез Push med Patella Brace на коленную чашечку выпускается в одном универсальном размере, позволяющим с комфортом фиксировать ортез на подложной области при диапазоне окружности колена от 28 до 45 сантиметров.

للحصول على معلومات لتفاصيل المواز في بلدك؛ نُرجي الرجوع إلى [www.push.eu/distributors](http://www.push.eu/distributors)

### PUSH MED PATELLA BRACE

### INTRODUCTION

Push med products provide effective solutions in the case of a disorder or reduced functioning of the locomotor apparatus. Approved by physicians and scientists.

Your new patella brace is a Push med product, characterised by a high level of effectiveness, comfort and quality. The Push med patella brace improves functioning and provides pain relief. This increases physical strength. Mechanical support, adjustable pressure and good position retention constitute the basis of its performance.

Push med products are innovative and are manufactured for you with great care. This ensures maximum security and more freedom of movement. To promote satisfied use.

Read the product information carefully before you use the Push med patella brace. If you have any questions, please consult your reseller or send an e-mail to [info@push.eu](mailto:info@push.eu).

### PRODUCT CHARACTERISTICS

The Push med patella brace applies local pressure on the knee tendon and supports the patella. This relieves the insertion of the thigh muscle and reduces the tractive force on the lower leg.

The pad consists of a skin-compatible and elastic polymer. The synthetic bracing element underneath the pad ensures an even distribution of pressure.

A proper anatomic fit and the material of the pad contribute to the brace remaining in place during walking. The brace is made of Sympress™, a high-quality comfortable material. The use of microfibres makes the inside feel soft and keeps the skin dry.

The Push med patella brace is easy to apply and can be washed without any problem.

### INDICATIONS

- Tendinitis of the patella tendon
- Osgood-Schlatter disease
- Patelofemoral pain syndrome
- Subluxation/hypermobility proximal tibiofubular joint

There are no known disorders where the brace cannot or should not be worn. In the case of poor blood circulation in the limbs, a brace may cause hyperaemia. Avoid applying the brace too tightly in the beginning.

Pain is always a sign of warning. If the pain persists or the complaint deteriorates, it is advisable to consult your doctor or therapist.

### DETERMINING SIZE / FITTING

## ОРТЕЗ ПАТЕЛЯРНИЙ PUSH MED PATELLA BRACE

### АРТИКУЛ: 2.30.2

### ВСТУП

Ортези серії Med торговельної марки Push – оптимальне рішення у випадку порушення або зникнення функціонування опорно-рухового апарата. Схвалено лікарями та науковцями.

Ваш новий ортез Push Med характеризується високим рівнем ефективності, комфорту та якості. Ортез пателярний Push med Patella Brace покращує функціонування та забезпечує полегшення болювих відчуттів. Це збільшує фізичну силу. Механічна підтримка, компресія, що регулюється, та збереження належного положення є основою його характеристики.

Продукція Push Med є інноваційною та вироблена для Вас із особливого ретельністю для максимальної безпеки та більшої свободи руху. Сприяють отриманню задоволення від користування.

Перед застосуванням ортеза уважно ознайомтеся з інструкцією.

Якщо Ви маєте будь-які питання, будь ласка, зверніться за консультацією до дистрибутора або надішліть електронний лист на адресу [alkom@alkom.ua](mailto:alkom@alkom.ua) чи [info@push.eu](mailto:info@push.eu).

### ВЛАСТИВОСТІ ВИРОБУ

Ортез пателярний ортез Push med Patella Brace створює локальний тиск на підколінне суглобиля та підтримує коліну чашечку. Це полегшує вставлення м'язів стегна та зменшує тяглову силу на голімку.

Подушка складається з еластичного полімеру сумісного зі шкірою. Синтетичний фіксатор під подушкою забезпечує рівномірний розподіл тиску.

Правильна анатомічна конструкція і матеріал подушки сприяють фіксації ортезу під час ходьби. Ортез виконаний з високоякісного зручного матеріалу Sympress™. Використання мікрофібри дозволяє відчувти м'язість усередині ортезу і зберегти шкіру сухою.

Ортез пателярний Push med Patella Brace легко надається та розрахований на регулярний гігієнічний догляд (прання).

#### ПОКАЗАННЯ ДО ЗАСТОСУВАННЯ

- Запалення сухожильів коліної чашечки;
- Хвороба Осгуда-Шляттера;
- Пателомофаральний больовий синдром;
- Пдвивих/гіперрухливість проксимального кінця тбіо-фібулярного суглоба.

Інформація про такі порушення, коли ортез не можна або не варто носити, відсутня. У разі порушеня циркуляції крові у кінцівках бандаж може викликати гіперемію. Уникайте надмірно тугого накладання ортеза на початку використання.

Біль завжди є попереджувальним знаком. Якщо біль не зникає або скарги посилюються, зверніться за консультацією до Вашого лікаря або терапевта.

### ВИЗНАЧЕННЯ РОЗМІРУ ТА ПРАВИЛА НАДЯГАННЯ

Ортез пателярний випускається в 1 розмірі. Діапазон розміру колівється від 28 до 45 сантиметрів.

Переконайтеся, що точка тиску ортезу (на рівні логотипу) знаходиться безпосередньо під коліною чашечкою.

Натягніть регулюваний ремінець і застібніть його.

### ПРАВИЛА ДОГЛЯДУ



- Перед пранням застібніть застібки-липучки «Велкро», щоб захистити ортез та інші речі, що перуться разом із ним.
- Ортез можна прати у пральної машині в щадному (делікатному) режимі або руками за температури не вище +30°С. Не застосовуйте хлоромісні мийки та відбілюючі засоби.
- Можна використовувати цикл віджиму для делікатних речей: після цього ортез висушують для висушування на відкритому повітрі (**подалі від** джерела нагрівання та не у сушарці).
- Щоб продовжити термін служби ортезу, за необхідності, після використання його варто висушити для подальшого зберігання.

Push® є зареєстрованою торговельною маркою компанії «Неа Інтернешнл Біві» (Nea International bv)

За додатковою інформацією про дистрибутора у Вашій країні звертайтеся за посиланням: [www.push.eu/distributors](http://www.push.eu/distributors)

## PUSH MED 髌骨支撑护具

### 简介

Push med 产品为运动器损伤或功能减退提供有效的解决方案。已获得医生和科学家的认可。

Push med 髌骨支撑护具是一款全新的产品，具有高效、舒适和高品质的特点。Push med 髌骨支撑护具可改善功能并缓解疼痛。可以增加身体强度。机械支撑、可调节压力和良好的位置保持能力构成了其性能的基础。

Push med 产品具有创新性，为您精心打造。它能够最大程度地确保安全性和行动自由度。提升使用满意度。

在使用 Push med 髌骨支撑护具之前，请仔细阅读产品信息。如果您有任何疑问,请咨询您的经销商或者发送邮件至 [info@push.eu](mailto:info@push.eu)。

### 产品特点

Push med 髌骨支撑护具通过在膝盖肌腱上施加局部压力并支撑髌骨，减轻大腿肌肉的插入并减少小腿上的牵引力。

护垫由具有皮肤亲和性的弹性聚合物制成。衬垫下方的合成支撑部件可确保均匀的压力分布。

衬垫的适当解剖学应用以及材料有助于支撑护具在行走期间保持在适当位置。该支撑护具由 Sympress™（一种高品质的舒适材料）制成。微纤维的使用使其内部感觉柔和并能使皮肤保持干燥。

Push med 髌骨支撑护具易于使用，可清洗且不会出现任何问题。

### 适应症

- 髌骨肌腱炎
- 胫骨粗隆骨软骨病
- 髌股疼痛综合征
- 半脱位/过度活动近端胫膝关节

未发现不适合使用支撑护具的病症。在四肢血液循环不良的情况下，支撑护具可能导致充血。请勿让支撑护具从一开始贴附过紧。

疼痛始终是警告信号。如果疼痛持续或症状恶化，建议咨询您的医生或治疗师。

### 确定尺寸 / 贴合度

髌骨支撑护具仅有 1 个尺寸选项。测量范围从 28 到 45 厘米。

确保支撑护具的压力点（与 Logo 处同一高度）位于髌骨下方。系紧松紧带并将其稳固。

### 清洗说明



- 清洗之前，请闭合魔术贴以保护支撑护具和其他衣物。
- 可以在最高 30°C 的条件下，按照洗涤精细织物的程序机器清洗或手工清洗支撑护具。请勿使用任何漂白剂。
- 可以使用温柔旋转的洗涤干燥程序：在此之后，将支撑护具悬挂在室外晾干（避免靠近加热源或放置于滚筒式烘干机中）。

为了延长支撑护具的使用寿命，如有必要，请在使用后进行清洗工作再行存放。

### 重要说明

- 正确使用 Push 支撑护具可能需要医生或治疗师的诊断意见。
- Push 支撑护具设计用于穿戴在未受损的皮肤上。如需在受损的皮肤上使用，必须先覆盖一层合适的材料。
- 只有选择合适 的尺寸才能实现最佳功能。购买之前，请验配支撑护具以检查其尺寸是否合适。您的经销商的专业技术人员将说明验配 Push 支撑护具的最佳方法。我们建议您将本产品信息保存在安全的地方，以便在需要时查阅验配说明。
- 如果产品需要适应个体需要，请咨询支撑护具专家。
- 每次使用前检查您的 Push 支撑护具是否有磨损迹象，或部件或接缝老化。只有在产品完好无损的情况下，才能保证 Push 支撑护具的最佳性能。
- 在欧盟医疗器械法规 2017/745 的框架内，用户必须向制造商和用户所在的成员国的主管当局报告涉及产品的任何严重事故。

Push® 是 Nea International bv 的注册商标

有关您所在国家/地区的经销商的详细信息，请参阅 [www.push.eu/distributors](http://www.push.eu/distributors)

## BANDE PATELLAIRE PUSH MED

### INTRODUCTION

Les produits Push med fournissent des solutions efficaces en cas de trouble ou de fonctionnement réduit de l'appareil locomoteur. Approuvés par les médecins et par les scientifiques.

Vous nouvelle bande patellaire est un produit Push med se caractérisant par un haut niveau d'efficacité, de confort et de qualité. La bande patellaire Push med assure une meilleure fonctionnalité et soulage la douleur. La résistance physique en est de ce fait augmentée. Un support mécanique, une pression réglable et un bon maintien de la position constituent la base de son fonctionnement.

Les produits Push med sont innovateurs et fabriqués pour vous avec un grand soin. Une sécurité maximale et une plus grande liberté de mouvement sont ainsi garanties. L'objectif est en effet d'atteindre la satisfaction de l'utilisateur.

Lisez attentivement les informations du produit avant d'utiliser la bande patellaire Push med. Si vous avez des questions, veuillez consulter votre revendeur ou envoyer un e-mail à [info@push.eu](mailto:info@push.eu).

### CARACTERISTIQUES DU PRODUIT

La bande patellaire Push med applique une pression locale sur le tendon rotulien et soutient la rotule. Elle soulage l'insertion du muscle de la cuisse et réduit la force de traction sur la jambe.

Le rembourrage est polymère élastique compatible avec la peau. L'élément de soutien synthétique sous le rembourrage assure une répartition égale de la pression.

Un ajustement anatomique approprié, associé à la matière du rembourrage, permet à la bande de rester en place lorsque vous marchez. L'orthèse est faite en Sympress™, un matériel confortable de haute qualité. L'utilisation de microfibrres rend l'intérieur doux et maintient la peau sèche.

La bande patellaire Push med est facile à appliquer et se lave sans aucun problème.

### INDICATIONS

- Tendinite du tendon rotulien
- Maladie d'Osgood-Schlatter
- Syndrom doulou femoro-patellaire
- Subluxation / hypermobilité de l'articulation tibio-fibulaire proximale

N'existe aucune affection connue en raison de laquelle l'orthèse ne doit pas ou ne peut pas être portée. En cas de mauvaise circulation sanguine dans les membres, une orthèse peut provoquer une hyperémie. Ne serrez pas excessivement l'orthèse, au début.

La douleur est toujours un signal d'avertissement. Si la douleur persiste ou si les symptômes augmentent, il est recommandé de consulter votre médecin ou votre thérapeute.

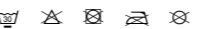
### DETERMINATION DE LA TAILLE / AJUSTAGE

La bande patellaire est disponible en une seule taille. Les mesures varient de 28 à 45 centimètres.

Assurez-vous que le point de pression de la bande patellaire (au niveau du logo) est situé directement sous la rotule.

Tendez la bande réglable et fermez-la.

### INSTRUCTIONS DE LAVAGE



- Avant le lavage, fermez les fermetures à boucles et à crochets afin de protéger le bandage et l'autre linge.
- L'orthèse peut être lavée à des températures allant jusqu'à 30°C, avec un programme pour linge délicat ou à la main. N'utilisez aucun agent de blanchissement.
- Se poate folosi un ciclu ușor de centrifugare; după aceasta, atârnați orteza pentru a se usca în aer liber (nu în apropierea unei surse de căldură sau într-un uscător de rufe).

Pour prolonger la durée de vie de l'orthèse, celle-ci devrait être séchée après avoir été utilisée et, au besoin, avant d'être rangée.

### ATTENTION

- L'utilisation appropriée de l'orthèse Push peut nécessiter le diagnostic d'un docteur ou d'un thérapeute.
- Les orthèses Push sont prévus pour être portés sur une peau en bonne santé. Si la peau est abîmée, elle doit d'abord être recouverte d'une matière adéquate.
- Pour assurer un fonctionnement optimal, choisissez la taille d'orthèse adéquate. Essayez donc l'orthèse avant de l'acheter, afin de vérifier que la taille vous convient. Le personnel spécialisé de votre revendeur vous expliquera la meilleure manière de placer votre orthèse Push. Nous vous conseillons de conserver ces informations, afin de pouvoir consulter à nouveau les instructions d'ajustement de l'orthèse à l'avenir.
- Consultez un spécialiste des orthèses si le produit nécessite une adaptation individuelle.
- Contrôlez votre orthèse Push avant chaque utilisation, pour vérifier qu'il n'y a pas de signes d'usure ou de vieillissement de ses éléments ou de ses coutures. Votre orthèse Push ne peut fonctionner de manière optimale que s'il est entièrement intact.
- Conformément au Règlement (UE) 2017/745 relatif aux dispositifs médicaux, l'utilisateur doit informer le fabricant et l'autorité compétente de l'État membre dans lequel l'utilisateur est établi de tout incident grave relatif au produit.

Push® est une marque déposée de Nea International bv

Pour plus de détails concernant votre distributeur national, consultez l'adresse [www.push.eu/distributors](http://www.push.eu/distributors)

## ORTEŽĂ PATELARĂ PUSH MED

### INTRODUCERE

Produsele Push med oferă soluții eficiente în cazul unei afecțiuni sau a funcționării reduse a aparatului locomotor. Aprobate de medici și de oameni de știință.

Noua dumneavoastră orteză patelară este un produs Push med, caracterizat printr-un nivel crescut de eficacitate, confort și calitate. Orteza patelară Push med îmbunătățește funcționarea și confortul la ameliorarea durerii. Această creștere forța fizică. Susținerea mecanică, presiunea reglabilă și menținerea poziției corespunzătoare reprezintă bazele performanțelor sale.

Produsele Push med sunt inovatoare și produse cu multă atenție pentru dumneavoastră. Acest lucru asigură o siguranță maximă și o libertate mai mare a mișcărilor. Pentru a promova satisfacția în utilizare.

Citiți cu atenție informațiile referitoare la produs înainte de a utiliza orteza patelară Push med. Dacă aveți întrebări, consultați revanzatorul sau trimiteți un e-mail la [info@push.eu](mailto:info@push.eu).

### CARACTERISTICILE PRODUSULUI

Orteza patelară Push med aplică presiune locală pe tendonul genunchiului și susține rotula. Această reducere presiunea din zona de inserție a mușchiului coapsei și reduce forța de tracțiune de pe gambă.

Pamoașă sudară tinkamas liestis su oda elastinis polimeras. Po pamausū esantis sintetinis sustirviniomo elementas tolygiai paskirsto spaudimą.

Vaikstažai įtvareas išsilaiko savo vietoje dėl tinkamo anatominio pritalkymo ir pamušo medžiagos. Įtvaras pagamintas iš „Sympress™“ – aukštos kokybės patogios medžiagos. Dėl mikropluošto vidinė dalis yra minkšta ir neleidžia odai prakaluti.

„Push med“ gimelės įtvarą lengva uždėti ir patogų skalbti.

### INDIKACIJOS

- Gimelės sausgyslių uždegimas
- Osgood-Slatterio liga
- Patelofemoralinio skausmo sindromas
- Proksimalinio šėivikaulio sąnario subliuksacija arba hipermobilumas

Žinomų ligų, kuriomis serganti įtvare nebūtu galima arba nebūtu rekomenduojama naudoti, nėra. Sutrikus galūnių kraujotakai, įtvaras gali sukelti hiperemiją. Įtvaro iš pradžių per stipriai neužveržkite.

Durumas visada signalizuojama pavojū. Jei skausmas nepraeina arba simptomai stiprėja, rekomenduojama pasitarti su gydytoju arba terapeutu.

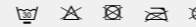
### STABILIREA DIMENSIUNII / PROBAREA

Orteza patelară este disponibilă în 1 mărime. Dimensiunile variază de la 28 la 45 centimetri.

Asigurați-vă că punctul de presiune al ortezei (la nivelul logo-ului) este așezat imediat sub rotulă.

Strângeți chinga reglabilă și închideți-o.

### INSTRUCȚIUNI DE SPĂLARE



- Înainte de spălare, închideți sistemele de prindere cu arici pentru a proteja orteza și celelalte rufe.
- Orteza poate fi spălată la temperaturi de pana la 30°C, cu un program pentru țesături delicate sau de mână. Nu utilizați înalbitori.
- Se poate folosi un ciclu ușor de centrifugare; după aceasta, atârnați orteza pentru a se usca în aer liber (nu în apropierea unei surse de căldură sau într-un uscător de rufe).

Pentru a prelungi durata de viață a ortezei, aceasta trebuie uscată după utilizare, dacă este necesar, înainte de a fi depozitată.

### IMPORTANT

- Utilizarea corectă a ortezei Push poate necesita diagnosticarea de către un medic sau un terapeut.
- Ortezele Push sunt concepute pentru a fi purtate pe pielea fără leziuni. Suprafețele de piele cu leziuni trebuie acoperite mai întâi cu un material corepunzător.
- Funcționarea optimă poate fi obținută doar dacă alegeți dimensiunea potrivită. Probați orteza înainte de a cumpăra, pentru a-ți verifica dimensiunea. Personalul profesionist al revanzatorului vă va explica cea mai bună modalitate de a regla orteza Push. Se recomandă să păstrați informațiile referitoare la acest produs într-un loc sigur, pentru a putea consulta informații noi.
- Dacă produsul necesită o adaptare individuală, consultați un specialist.
- Înainte de fiecare utilizare, verificați dacă orteza Push prezintă semne de uzură a componentelor sau cusăturilor. Performanțele optime ale ortezei Push pot fi garantate doar dacă produsul este complet intact.
- Conform Regulamentului (UE) 2017/745 privind dispozitivele medicale, utilizatorul trebuie să raporteze producătorului și autorităților competente din statul membru unde are reședință orice incident grav în legătură cu produsul respectiv.

Push® este marcă comercială înregistrată a Nea International bv

Pentru detalii referitoare la distribuitorul comercial din țara dumneavoastră, consultați [www.push.eu/distributors](http://www.push.eu/distributors)

## „PUSH MED“ GIRNELĒS ĮTVARAS

### ĮVADAS

„Push med“ gaminiai yra puikus sprendimas atsiradus lokomotorinės sistemos sutrikimui arba suprapūstus jos funkcionavimui. Juos patvirtino gydytojai ir mokslininkai.

Naujasis jūsų gimelės įtvaras yra „Push med“ gaminys, pasižymintis dideliu veiksmingumu, patogumu ir kokybe. „Push med“ gimelės įtvaras didina funkcionalumą ir mažina skausmą. Šie gaminiai padidina fizinę jėgą. Jie efektyvūs todėl, kad suteikia mechaninę atramą, leidžia reguliuoti spaudimą ir puikiai išlaiko padėtį.

„Push med“ gaminiai yra novatoriški ir pagaminti itin kruopščiai. Jie užtikrina didžiausią apsaugą ir judesį laisvę. Juos naudoti yra malonu.

Prieš naudodami „Push med“ gimelės įtvarą, atidžiai perskaitykite informaciją apie gaminį. Jei kiltų klausimų, pasitarkite su vietiniu pardavėju arba atsiųskite laišką adresu [info@push.eu](mailto:info@push.eu).

### GAMINIO SAVYBĖS

„Push med“ gimelės įtvaras prispaudžia kelio sausgyslę ir prilauko gimelę. Tai sumažina raumenų įtempimą ir apatinės kojos dalies traukimo jėgą.

Pamoašū sudaro tinkamas liestis su oda elastinis polimeras. Po pamausū esantis sintetinis sustirviniomo elementas tolygiai paskirsto spaudimą.

Vaikstažai įtvareas išsilaiko savo vietoje dėl tinkamo anatominio pritalkymo ir pamušo medžiagos. Įtvaras pagamintas iš „Sympress™“ – aukštos kokybės patogios medžiagos. Dėl mikropluošto vidinė dalis yra minkšta ir neleidžia odai prakaluti.

„Push med“ gimelės įtvarą lengva uždėti ir patogų skalbti.

### INDIKACIJOS

- Ceja kaula cipsaus iekaisums
- Osguda-Slatterio liga
- Patelofemoralinis sąjūgiu sindromas
- Proksimalinio šėivikaulio sąnario subliuksacija arba hipermobilumas

Žinomų ligų, kuriomis serganti įtvare nebūtu galima arba nebūtu rekomenduojama naudoti, nėra. Sutrikus galūnių kraujotakai, įtvaras gali sukelti hiperemiją. Įtvaro iš pradžių per stipriai neužveržkite.

Skausmas visada signalizuojama pavojū. Jei skausmas nepraeina arba simptomai stiprėja, rekomenduojama pasitarti su gydytoju arba terapeutu.

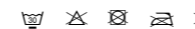
### DYDŽIO NUSTATYMAS IR UŽDĖJIMAS

Gimelės įtvaras yra vieno dydžio. Jo matmens – nuo 28 iki 45 cm.

Patikrinkite, ar įtvaro spaudžiamasis pašikas (ties logotipu) yra iškart po kelio gimelės.

Įtempkite reguliuojamąją juostą ir pašikite.

### SKALBIMO INSTRUKCIJOS



- Prieš skalbdami, įtvarą ir kitus skalbinius apsaugokite užlenkdami kabiluką ir kilpą.
- Įtvarą skalbti galima iki 30°C temperatūros vandenyje skalbykleje, nustačius jautrių audinių programą, arba rankomis. Nenaudokite jokių balinimo priemonių.
- Galima įjungti šveitiną grežimo programą. Po to įtvarą padžiuokite, kad išdžiūtų avyramė oru (ne greta šildymo šaltinio ar elektrinėje džiuviklyje).

Pentru a prelungti durata de viață a ortezei, aceasta trebuie uscată după utilizare, dacă este necesar, înainte de a fi depozitată.

### SVARBU INFORMACIJA

- Norint „Push“ įtvarą naudoti tinkamai, gali reikėti gydytojo arba terapeuto diagnozės.
- „Push“ įtvairi skirti dėti ant nepažeistos odos. Jei oda pažeista, jų pirmiausia reikia uždengti tinkama medžiaga.
- Funcionąja optima galite būti obtinuta doar dacă alegeți dimensiunea potrivită. Probați ortezą înainte de a cumpăra, pentru a-ți verifica dimensiunea. Personalul profesionist al revanzatorului vă va explica cea mai bună modalitate de a regla orteza Push. Se recomandă să păstrați informațiile referitoare la acest produs într-un loc sigur, pentru a putea consulta informații noi.
- Dacă produsul necesită o adaptare individuală, consultați un specialist.
- Înainte de fiecare utilizare, verificați dacă orteza Push prezintă semne de uzură u componentelor și aiăturilor. Performanțele optime ale ortezei Push pot fi garantate doar dacă produsul este complet intact.
- Conform Regulamentului (UE) 2017/745 privind dispozitivele medicale, utilizatorul trebuie să raporteze producătorului și autorităților competente din statul membru unde are reședință orice incident grav în legătură cu produsul respectiv.

„Push®“ yra registruotasis „Nea International bv“ prekės ženklas

Informacijos apie jūsų šalįje esančių platiniojų ieškokite adresu [www.push.eu/distributors](http://www.push.eu/distributors)

## PUSH MED CEĻA KAULA BALSTS

### IEVADS

Push med produkti piedāvā efektīvus risinājumus balsta un kustību orgānu sistēmas slimības vai samazinātu funkcionālo spēju gadījumā. Tos apstiprinājuši ārsti un zinātnieki.

Jūsu jaunais ceļa kaula balsts ir Push med sērijas produkts ar augstākā līmeņa efektivitāti, komfortu un kvalitāti. Push med ceļa kaula balsts uzlabo funkcionālās spējas un palīdz samazināt sāpes. Tie arī palielina fizisko spēku. Produktu iedarbības pamatā ir mehāniskais atbalsts, regulējams spiediens un labas pozīcijas saglabāšanās spējas.

Push med produkti ir inovatīvi un rūpīgi izstrādāti. Tādējādi tiek nodrošināta maksimālā drošība un lielāka kustību brīvība. Tas, savukārt, veicina lietotāju apmierinātību.

Pirms Push med ceļa kaula balsta izmantošanas rūpīgi izlasiet informāciju par šo produktu. Jei jums radušies kādi jautājumi, sazinieties ar tālruni vai rakstiet mums uz e-pasta adresi [info@push.eu](mailto:info@push.eu).

### PRODUKTA RAKSTURĪGĀS ĪPAŠĪBAS

Push med ceļa kaula balsts ir pieejams uz ceļa kaula cipsu un atbalsta ceļa kaulu. Šādi tiek atviegota augšstilba muskuļa pietiprināšanās un samazināts apakšstilba piemērotais vilces spēks.

Polsteris ir veidots no ādai draudzīga un elastīga polimēra. Sintētiskais balsta elements, kas atrodas zem polstera, nodrošina vienmērīgu spiedienu izkļiedšanu.

Anatomiski pareizs piegulums un polstera materiāls nodrošina to, ka balsts paliek savā vietā, kad staigājat. Balsts ir izgatavots no ārkārtīgi kvalitatīvu un komfortablu materiāla Sympress™. Pateicoties mikrošķiedru izmantošanai, iekšējā daļa ir mīksta un pasargā ādu no mitruma.

Push med ceļa balstu ir vienkārši uzlikt un mazgāt.

### INDIKĀCIJAS

- Ceja kaula cipsaus iekaisums
- Osguda-Slatterio sindroms
- Patelofemoralais sąjūgiu sindroms
- Proksimālais tibiofibulārās locītavas subliuksācija/hipermobilitāte

Nepastāv neviena slimība, kuras gadījumā balstu/ortozi nedrīkstēti bilien bir rahatsizik yotkur. Ekstrimīterese zayıf kan dolayımı varsa bir destek hiperemiyeye neden olabilir. En başta desteği çok sıkı uygulamamaya calşın.