

PUSH® ORTHO ANKLE FOOT ORTHOSIS AFO
INTRODUCTION
PUSH® ortho products provide effective solutions in the case of a disorder or reduced functioning of the ankle...

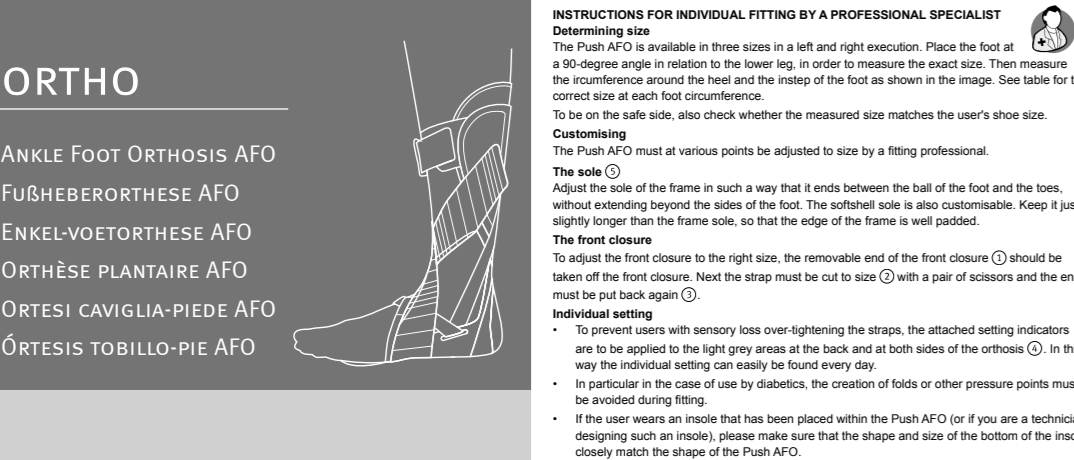
PRODUCT CHARACTERISTICS
The Push AFO provides effective support in the case of foot drop, ensuring minimal disturbance of a person's natural gait...

INDICATIONS
Loss of control of the ankle dorsiflexors during the swing phase and during loading response (heelstrike / foot flat) is a result of failure of the tibialis anterior...

CONTRAINDICATIONS
Loss of lack of control of the calf muscles, moderate to severe spasticity, extreme pes equinus, foot deformity.

FITTING
Open all straps. Insert your foot underneath the crossed straps (A). Place your heel securely at the back of the heel area (B).

INSTRUCTIONS FOR INDIVIDUAL FITTING BY A PROFESSIONAL SPECIALIST
Determining size
The Push AFO is available in three sizes in a left and right execution. Place the foot at a 90-degree angle to the lower leg...



PRODUCT INFORMATION

WASHING INSTRUCTIONS
Before washing, close the hook and loop fasteners to protect the ankle and your laundry. The brace can be washed at temperatures up to 30°C on a delicate fabrics cycle or by hand.



PUSH® ORTHO FUßHEBERORTHESE AFO
EINLEITUNG
Push Ortho Produkte bieten wirksame Lösungen bei Funktionsstörungen oder Einschränkungen der Ankle...

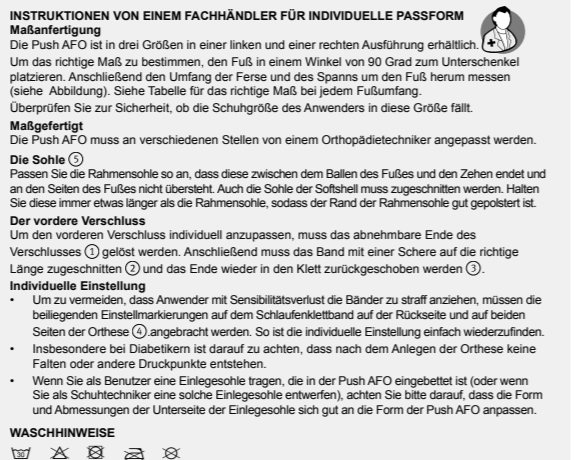
PRODUKT EIGENSCHAFTEN
Die Push AFO bietet eine adäquate Unterstützung für Patienten mit Steppergang bei gleichzeitig minimaler Störung der natürlichen Gangart...

INDIKATIONEN
Ausfall und Kontrollverlust über den Fuß in der Schwungphase und bei Fersenauftritt/Fußabtritt, möglicherweise infolge von Ausfall des vorderen Schienbeinmuskels...

KONTRAINDIKATIONEN
Schwächung oder Lähmung der Wadenmuskulatur, mäßige bis schwere Spastizität, extremer Spitzfuß, Fußdeformitäten.

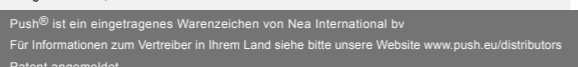
ANLEGEN
Öffnen Sie alle Bänder. Stecken Sie Ihren Fuß unter die gekreuzten Bänder hindurch (A).

INSTRUKTIONEN FÜR INDIVIDUELLE ANPASSUNG DURCH EINEN FACHMANN FÜR INDIVIDUELLE PASSFORM
Maßanfertigung
Die Push AFO ist in drei Größen in einer linken und einer rechten Ausführung erhältlich. Bestimmen Sie die Größe des Fußes...



PRODUCT INFORMATION

WASHING INSTRUCTIONS
Before washing, close the hook and loop fasteners to protect the ankle and your laundry. The brace can be washed at temperatures up to 30°C on a delicate fabrics cycle or by hand.



PUSH® ORTHO ENKEL-VOETORTHESE AFO
WOORD VOORAF
Push ortho producten bieden oplossingen bij een aandoening of vermindering van functie van de enkel...

PRODUCTEIGENSCHAPPEN
De Push AFO biedt een adequate ondersteuning van de klauwvoet met een minimale verstoring van het natuurlijke looppatroon...

INDICATIES
Diminutie van controle van de voetheffing tijdens de zwaafase en de leiding response (heestrikte / voet flat) t.g.v. uitval van de tibialis anterior...

KONTRAINDICATIES
Trouwbe of manquant de contrôle au dessus des muscles du pied, spasticité modérée à sévère, degré extrême du pied équin, déformations du pied.

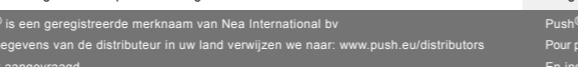
ANLEGEN
Ouvrir toutes les bandes. Insérer le pied sous de cruxte bandes (A).

INSTRUKTIONEN FÜR INDIVIDUELLE ANPASSUNG DURCH DEN VAKSPECIALIST
Aanmeten
De Push AFO is verkrijgbaar in drie maten, in een linker- en rechtervoetversie. Plaats, om de juiste maat op te meten, de voet in een hoek van 90 graden t.o.v. het onderbeen...



PRODUCT INFORMATION

WASHING INSTRUCTIONS
Before washing, close the hook and loop fasteners to protect the ankle and your laundry. The brace can be washed at temperatures up to 30°C on a delicate fabrics cycle or by hand.



ORTHÈSE PLANTAIRE PUSH® ORTHO AFO
INTRODUCTION
Les produits Push Ortho fournissent des solutions efficaces en cas de trouble ou de fonctionnement réduit de l'appareil locomoteur...

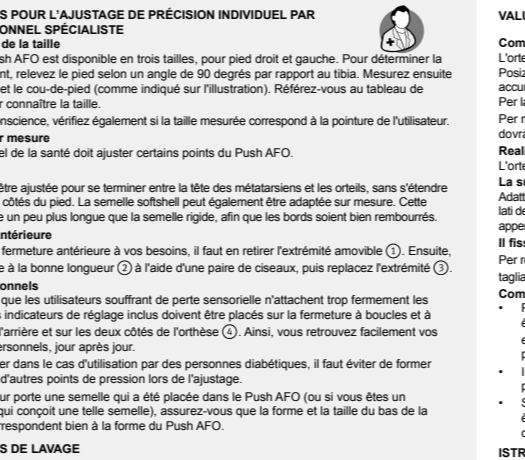
CARATTERISTICHE DEL PRODOTTO
L'ortesi cavaglia-piede Push AFO offre un supporto efficace in caso di piede cadente e garantisce un disturbo minimo nell'andatura naturale consentendo di camminare in modo sicuro ed efficiente.

INDICAZIONI
Perdita di controllo dei muscoli elevatori del piede durante la fase dinamica e di risposta al carico (appoggio del tallone/flat) a seguito del cedimento del muscolo tibiale anteriore...

KONTRAINDICAZIONI
Perdita o mancanza di controllo della muscolatura del polpaccio, spasticità da moderata a grave, forme particolarmente gravi di piede equino, deformazioni del piede.

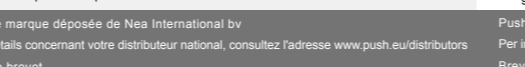
ANLEGEN
Ouvrir toutes les bandes. Insérer le pied sous de cruxte bandes (A).

INSTRUKTIONEN FÜR INDIVIDUELLE ANPASSUNG DURCH DEN VAKSPECIALIST
Aanmeten
De Push AFO is verkrijgbaar in drie maten, in een linker- en rechtervoetversie. Plaats, om de juiste maat op te meten, de voet in een hoek van 90 graden t.o.v. het onderbeen...



PRODUCT INFORMATION

WASHING INSTRUCTIONS
Before washing, close the hook and loop fasteners to protect the ankle and your laundry. The brace can be washed at temperatures up to 30°C on a delicate fabrics cycle or by hand.



ORTESI CAVILGIA-PIEDE PUSH® ORTHO AFO
INTRODUZIONE
I prodotti Push Ortho offrono soluzioni efficaci in caso di disturbi o deficit funzionale dell'apparato locomotore...

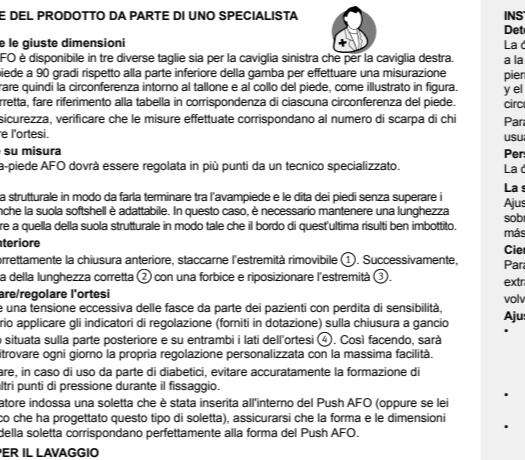
CARATTERISTICHE DEL PRODOTTO
L'ortesi cavaglia-piede Push AFO offre un supporto efficace in caso di piede cadente e garantisce un disturbo minimo nell'andatura naturale consentendo di camminare in modo sicuro ed efficiente.

INDICAZIONI
Perdita di controllo dei muscoli elevatori del piede durante la fase dinamica e di risposta al carico (appoggio del tallone/flat) a seguito del cedimento del muscolo tibiale anteriore...

KONTRAINDICAZIONI
Perdita o mancanza di controllo della muscolatura del polpaccio, spasticità da moderata a grave, forme particolarmente gravi di piede equino, deformazioni del piede.

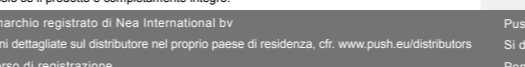
ANLEGEN
Ouvrir toutes les bandes. Insérer le pied sous de cruxte bandes (A).

INSTRUKTIONEN FÜR INDIVIDUELLE ANPASSUNG DURCH DEN VAKSPECIALIST
Aanmeten
De Push AFO is verkrijgbaar in drie maten, in een linker- en rechtervoetversie. Plaats, om de juiste maat op te meten, de voet in een hoek van 90 graden t.o.v. het onderbeen...



PRODUCT INFORMATION

WASHING INSTRUCTIONS
Before washing, close the hook and loop fasteners to protect the ankle and your laundry. The brace can be washed at temperatures up to 30°C on a delicate fabrics cycle or by hand.



ORTESIS TIBILLO-PIE PUSH® ORTHO AFO
INTRODUCCION
Los productos Push Ortho aportan soluciones eficaces para los casos de lesiones o limitaciones de funcionamiento del aparato locomotor...

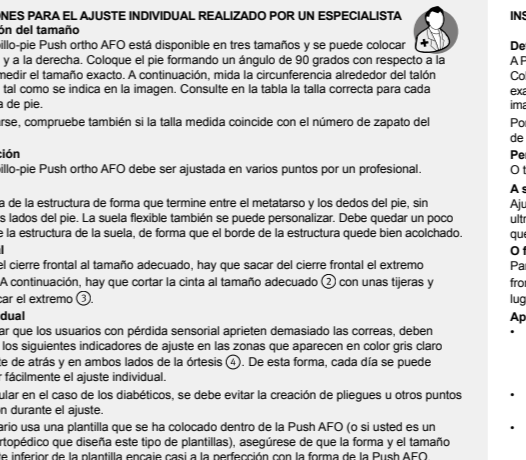
CARACTERÍSTICAS DEL PRODUCTO
El fñuncional sistema de correas se puede ajustar continuamente, lo que permite adaptar a las necesidades del usuario el grado de elevación dinámica del pie durante la fase de oscilación.

INDICACIONES
Pérdida de control de los dorsiflexores durante la fase de oscilación y durante la respuesta de carga (apoyo del talón / pie plano) como resultado de un problema del músculo tibial anterior...

KONTRAINDICACIONES
Perdita o falta de control de los músculos de la pantorrilla, espasticidad entre moderada y grave, forme particularmente graves de pie equino, deformación de pie.

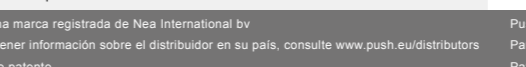
ANLEGEN
Ouvrir toutes les bandes. Insérer le pied sous de cruxte bandes (A).

INSTRUKTIONEN FÜR INDIVIDUELLE ANPASSUNG DURCH DEN VAKSPECIALIST
Aanmeten
De Push AFO is verkrijgbaar in drie maten, in een linker- en rechtervoetversie. Plaats, om de juiste maat op te meten, de voet in een hoek van 90 graden t.o.v. het onderbeen...



PRODUCT INFORMATION

WASHING INSTRUCTIONS
Before washing, close the hook and loop fasteners to protect the ankle and your laundry. The brace can be washed at temperatures up to 30°C on a delicate fabrics cycle or by hand.



TORNOZELO-PÉ ORTESE PUSH® ORTHO AFO
INTRODUÇÃO
Os produtos Push Ortho oferecem soluções eficazes em casos de distúrbio ou limitação de funcionamento do aparelho locomotor...

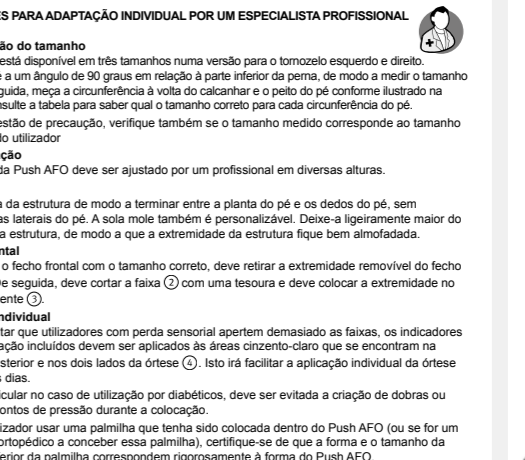
CARACTERÍSTICAS DO PRODUTO
O sistema de faixas funcionais é constantemente ajustável, permitindo que o nível de elevação do pé dinâmico durante a fase de oscilação seja adaptado às necessidades individuais do utilizador.

INDICAÇÕES
Perda de controle dos dorsiflexores do tornozelo durante a fase de oscilação e durante a resposta de carga (apoiio do calcanhar/plano) como resultado de um problema do músculo tibial anterior...

KONTRAINDICAÇÕES
Perda ou falta de controle dos músculos do pé, espasticidade moderada a grave, deformação extrema, deformação do pé.

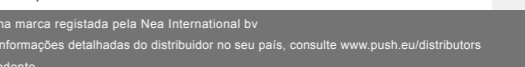
ANLEGEN
Ouvrir toutes les bandes. Insérer le pied sous de cruxte bandes (A).

INSTRUKTIONEN FÜR INDIVIDUELLE ANPASSUNG DURCH DEN VAKSPECIALIST
Aanmeten
De Push AFO is verkrijgbaar in drie maten, in een linker- en rechtervoetversie. Plaats, om de juiste maat op te meten, de voet in een hoek van 90 graden t.o.v. het onderbeen...



PRODUCT INFORMATION

WASHING INSTRUCTIONS
Before washing, close the hook and loop fasteners to protect the ankle and your laundry. The brace can be washed at temperatures up to 30°C on a delicate fabrics cycle or by hand.



ORTESI CAVILGIA-PIEDE PUSH® ORTHO AFO
INTRODUZIONE
I prodotti Push Ortho offrono soluzioni efficaci in caso di disturbi o deficit funzionale dell'apparato locomotore...

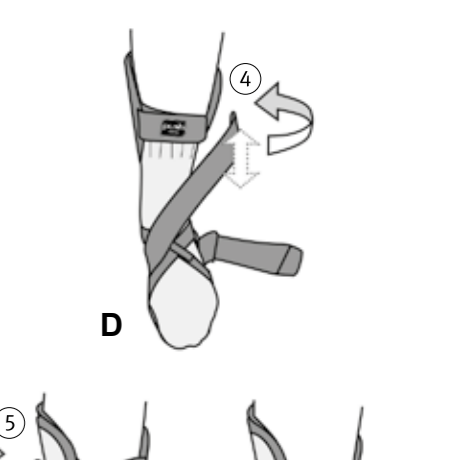
CARATTERISTICHE DEL PRODOTTO
L'ortesi cavaglia-piede Push AFO offre un supporto efficace in caso di piede cadente e garantisce un disturbo minimo nell'andatura naturale consentendo di camminare in modo sicuro ed efficiente.

INDICAZIONI
Perdita di controllo dei muscoli elevatori del piede durante la fase dinamica e di risposta al carico (appoggio del tallone/flat) a seguito del cedimento del muscolo tibiale anteriore...

KONTRAINDICAZIONI
Perdita o mancanza di controllo della muscolatura del polpaccio, spasticità da moderata a grave, forme particolarmente gravi di piede equino, deformazioni del piede.

ANLEGEN
Ouvrir toutes les bandes. Insérer le pied sous de cruxte bandes (A).

INSTRUKTIONEN FÜR INDIVIDUELLE ANPASSUNG DURCH DEN VAKSPECIALIST
Aanmeten
De Push AFO is verkrijgbaar in drie maten, in een linker- en rechtervoetversie. Plaats, om de juiste maat op te meten, de voet in een hoek van 90 graden t.o.v. het onderbeen...



PRODUCT INFORMATION

WASHING INSTRUCTIONS
Before washing, close the hook and loop fasteners to protect the ankle and your laundry. The brace can be washed at temperatures up to 30°C on a delicate fabrics cycle or by hand.

